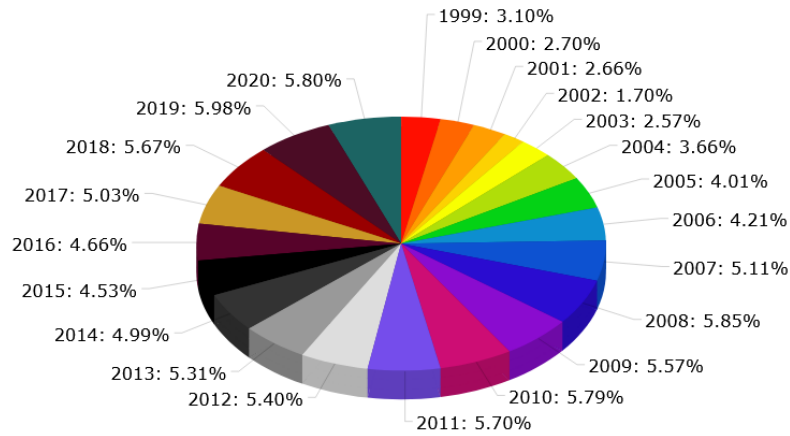
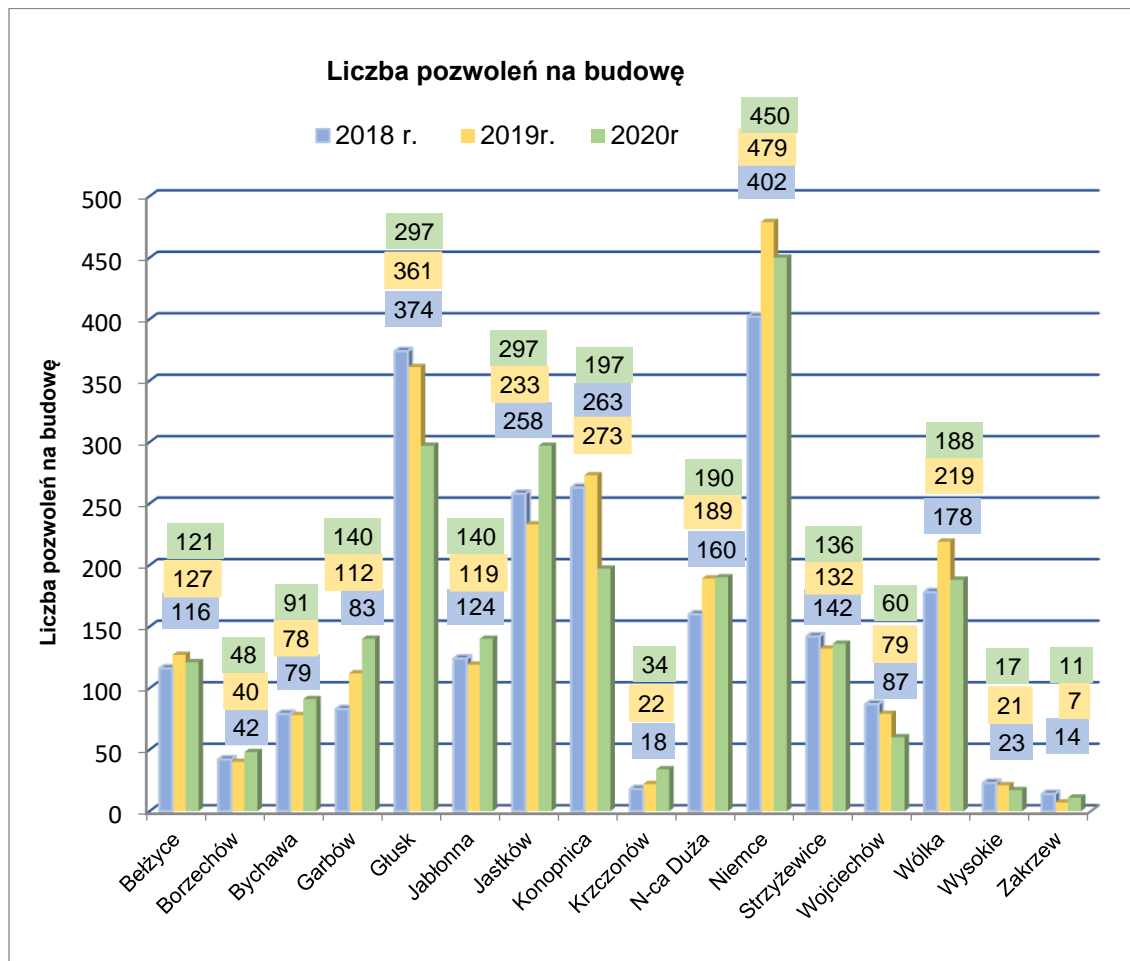


Powiat lubelski - liczba pozwoleń na budowę oraz ich procentowy udział w latach 1999-2020



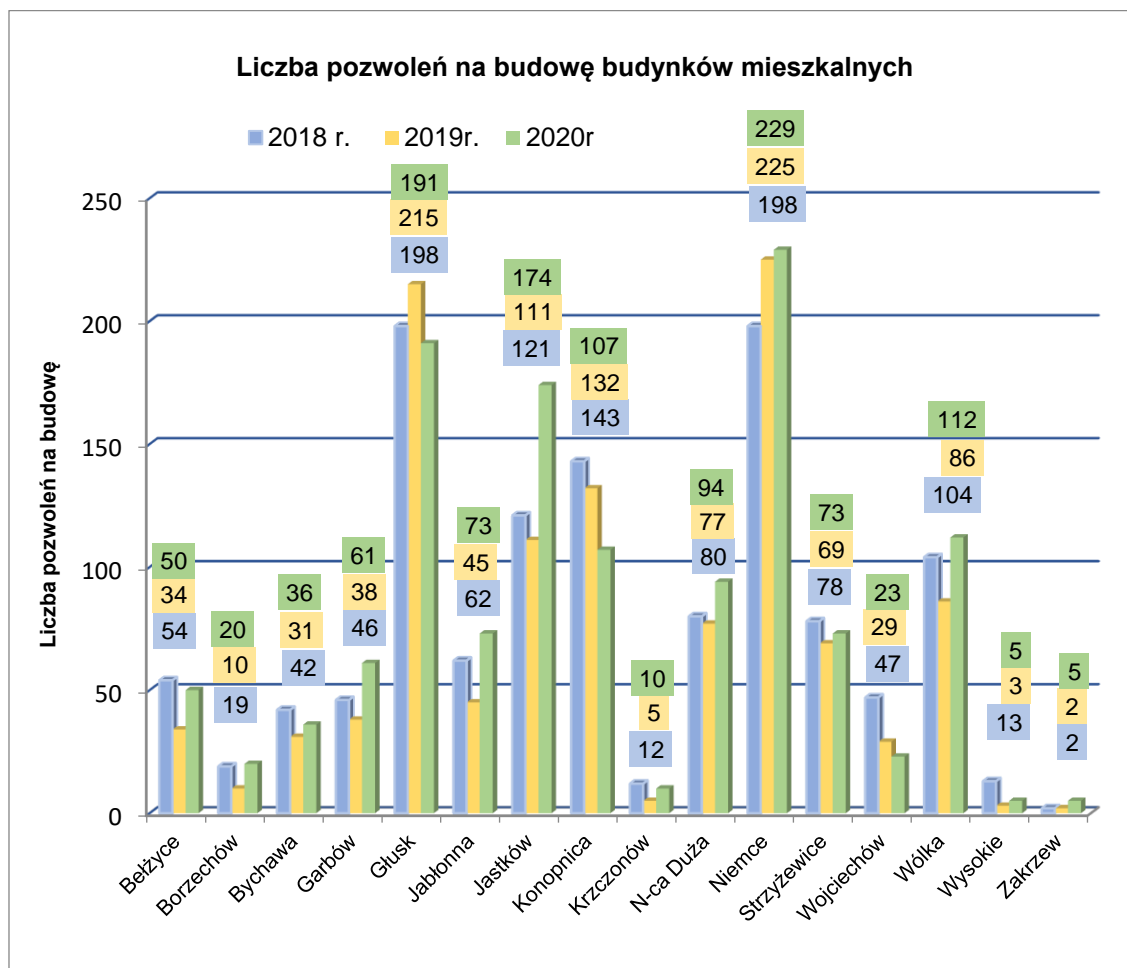
1999r. - 1,290	2000r. - 1,126	2001r. - 1,108	2002r. - 710	2003r. - 1,070	2004r. - 1,524
2005r. - 1,671	2006r. - 1,752	2007r. - 2,128	2008r. - 2,436	2009r. - 2,320	2010r. - 2,412
2011r. - 2,375	2012r. - 2,249	2013r. - 2,211	2014r. - 2,079	2015r. - 1,889	2016r. - 1,940
2017r. - 2,097	2018r. - 2,363	2019r. - 2,491	2020r. - 2,417		



W latach 2004 -2020 wydano łącznie 36 374 decyzji pozwoleń na budowę w roku 2020 wydano 2417. Najwięcej pozwoleń wydano w 2019 r.- 2511. Było to 8,38 % wszystkich pozwoleń wydanych w latach 2004 -2020. Począwszy od 2007 roku w każdym roku wydano w powiecie lubelskim 2000 pozwoleń na budowę. W latach 2015 -2017 liczba ta spadła odpowiednio do 1889 i 1940 pozwoleń.

Liczba wydanych pozwoleń na budowę dla budynków mieszkalnych jednorodzinnych w latach 2018 - 2020 r. na terenie gmin powiatu lubelskiego.

Gmina	Pozwolenia na budowę budynków mieszkalnych jednorodzinnych w 2018 r.	Pozwolenia na budowę budynków mieszkalnych jednorodzinnych w 2019 r.	Pozwolenia na budowę budynków mieszkalnych jednorodzinnych w 2020 r.
Bełżyce	54	34	50
Borzechów	19	10	20
Bychawa	42	31	36
Garbów	46	38	61
Głusk	198	215	191
Jabłonna	62	45	73
Jastków	121	111	174 i jeden budynek wielorodzinny
Konopnica	143	132	107
Krzczonów	12	5	10
Niedzwica Duża	80	77	94
Niemce	198	225	229
Strzyżewice	78	69	73
Wojciechów	47	29	23
Wólka	104 i jeden budynek wielorodzinny	86 i dwa budynki wielorodzinne	112 i cztery budynki wielorodzinne
Wysokie	13	3	5
Zakrzew	2	2	5



Zestawienie liczby pozwoleń na budowę budynków mieszkalnych jednorodzinnych w 2020 r. na terenie powiatu lubelskiego i powiatów sąsiadujących z powiatem lubelskim

NAZWA POWIATU	2019	2020
Powiat biłgorajski	327	238
Powiat janowski	70	92
Powiat krasnostawski	122	121
Powiat kraśnicki	227	146
Powiat lubartowski	289	338
Powiat lubelski	1 324	1263
Powiat łęczyński	224	239
Powiat puławski	394	265
Powiat świdnicki	516	223

	budynki zbiorowego zamieszkania	budynki niemieszkalne	budynki hoteli i budynki zakwaterowania turystycznego	budynki biurowe	budynki handlowo-usługowe	budynki transportu i łączności	budynki przemysłowe i magazynowe	ogólnodostępne obiekty kulturalne, budynki o charakterze edukacyjnym, budynki szpitali i zakładów opieki medycznej oraz budynki kultury	pozostałe budynki niemieszkalne
Pozwolenia i zgłoszenia z projektem									
2020									
POWIAT LUBELSKI	0	147	0	2	13	17	4	0	111
Bełżyce	0	4	0	0	0	0	0	0	4
Bełżyce - miasto	0	3	0	0	0	0	0	0	3
Bełżyce - obszar wiejski	0	1	0	0	0	0	0	0	1
Borzechów	0	8	0	0	0	0	0	0	8
Bychawa	0	6	0	0	1	1	0	0	4
Bychawa – miasto	0	3	0	0	1	0	0	0	2
Bychawa – obszar wiejski	0	3	0	0	0	1	0	0	2
Garbów	0	7	0	0	0	1	0	0	6
Głusk	0	12	0	0	3	0	0	0	9
Jabłonna	0	10	0	0	1	0	0	0	9
Jastków	0	17	0	0	2	0	2	0	13
Konopnica	0	9	0	1	0	4	0	0	4
Krzczonów	0	1	0	0	0	0	0	0	1
Niedzwica Duża	0	17	0	1	1	4	1	0	10
Niemce	0	23	0	0	1	4	1	0	17
Strzyżewice	0	9	0	0	0	1	0	0	8
Wojciechów	0	4	0	0	0	0	0	0	4
Wólka	0	6	0	0	3	1	0	0	2
Wysokie	0	2	0	0	0	0	0	0	2
Zakrzew	0	2	0	0	0	0	0	0	2

Czas obsługi poszczególnych spraw w 2020 r.

Sprawa	Maksymalny czas załatwienia zgodny z kartą sprawy (dni)	Liczba zakończonych spraw w 2020 r. (szt.)	Łączna skumulowana liczba dni załatwienia sprawy w 2020 r.	Rzeczywisty średni czas załatwienia sprawy w 2020 r. (dni)
Zaświadczenia	7	49	245	5
Pozwolenie na budowę/ zmiana pozwolenia na budowę	65	2759	98563	35,72417543
pozwolenie na rozbiórkę	30	88	1440	16,36363636
ZRID	90	7	595	85
Decyzje o przeniesieniu pozwolenia na budowę	30	55	936	17,01818182

Czas obsługi poszczególnych spraw w 2019 r.

Sprawa	Maksymalny czas załatwienia zgodny z kartą sprawy (dni)	Liczba zakończonych spraw w 2019 r. (szt.)	Łączna skumulowana liczba dni załatwienia sprawy w 2019 r.	Rzeczywisty średni czas załatwienia sprawy w 2019 r. (dni)
Zaświadczenia	7	100	311	3,11
Pozwolenie na budowę/ zmiana pozwolenia na budowę	65	2511	82956	33,037037
pozwolenie na rozbiórkę	30	64	954	14,90625
ZRID	90	3	256	85,333333
Decyzje o przeniesieniu pozwolenia na budowę	30	90	1266	14,066666