

## ***WSTĘP***

W formułowaniu zadań przewidzianych do realizacji w 2018 roku przez policjantów Komendy Miejskiej Policji w Lublinie uwzględniono priorytety wynikające z głównych kierunków pracy Policji – określonych przez Komendanta Głównego Policji w „Priorytetach Komendanta Głównego Policji na lata 2016 – 2018”, tj.:

- Priorytet I – zwiększenie efektywności działań Policji na rzecz wzmocnienia współpracy ze społeczeństwem;
- Priorytet II – podniesienie skuteczności działań Policji w identyfikacji i zwalczaniu największych współczesnych zagrożeń, w tym cyberprzestępczości;
- Priorytet III – wzrost skuteczności działań Policji w zwalczaniu przestępczości najbardziej uciążliwej społecznie;
- Priorytet IV – działania Policji ukierunkowane na poprawę bezpieczeństwa w ruchu drogowym;
- Priorytet V – optymalizacja działań Policji na rzecz zapewnienia bezpieczeństwa imprez masowych;
- Priorytet VI – podniesienie jakości i efektywności pracy Policji poprzez podwyższanie kompetencji zawodowych policjantów i pracowników;
- Priorytet VII - doskonalenie jakości zadań Policji poprzez zapewnienie optymalnych warunków pełnienia służby / pracy.

Wymieniony dokument określa zadania Policji, które zmierzają do spełnienia oczekiwań społecznych w zakresie poczucia bezpieczeństwa, porządku publicznego, ograniczenia zagrożeń i patologii, edukacji wiktymologicznej i upowszechniania informacji o efektach policyjnych działań.

Komenda Miejska Policji w Lublinie działa w granicach administracyjnych lubelskich powiatów obejmujących: miasto Lublin (powiat grodzki) oraz przyległe gminy miejsko-wiejskie i wiejskie (powiat ziemski).

Na terenie lubelskiego powiatu ziemskiego działają Komisariaty Policji w Niemcach, Bychawie, Bełżycach oraz Komisariat III Policji\* w Lublinie - podległe Komendzie Miejskiej Policji w Lublinie:

- **Komisariat Policji w Niemcach** realizuje zadania na terenie gminy Niemce, Jastków, Garbów oraz Wólka.  
W 2017 roku w wyniku reorganizacji Komisariatu Policji w Niemcach utworzono **Posterunek Policji w Jastkowie**, obejmujący rejonem swojego działania gminę Jastków i Garbów.
- **Komisariat Policji w Bełżycach** obsługuje teren miasta i gminy Bełżyce oraz czterech gmin wiejskich, tj. Niedzwicy Dużej, Konopnicy, Wojciechowa i Borzechowa.
- **Komisariat Policji w Bychawie** swoim działaniem obejmuje miasto i gminę Bychawa, a także rejony gmin: Strzyżewice, Jabłonna, Krzczonów, Wysokie oraz Zakrzew.
- **Komisariat III Policji w Lublinie** \* swoim działaniem obejmuje gminę Głusk.

---

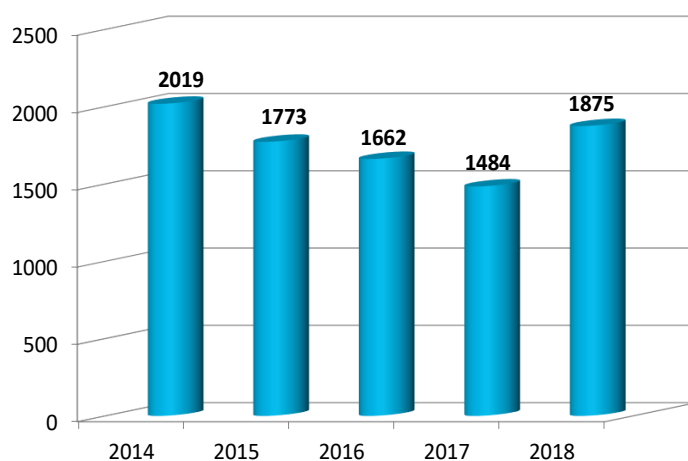
\* Wyniki pracy Komisariatu III Policji w Lublinie zostały ujęte w „Sprawozdaniu z działalności Komendanta Miejskiego Policji w Lublinie w zakresie bezpieczeństwa i porządku publicznego na terenie Lubelskiego Powiatu Grodzkiego za 2018 r.”

## ***I. ZAGROŻENIE PRZESTĘPCZOŚCIĄ***

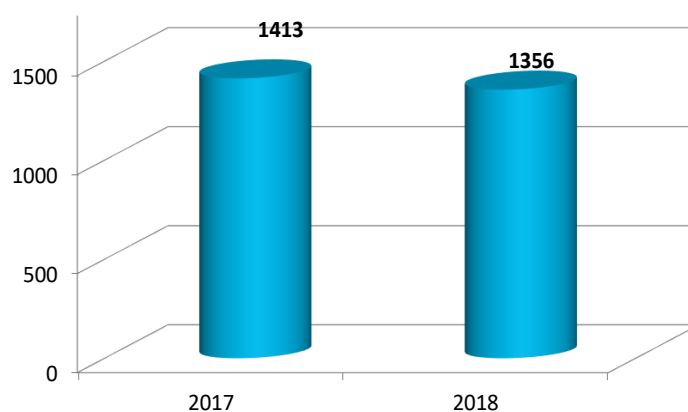
W 2018 roku na terenie lubelskiego powiatu ziemskiego Komisariaty Policji w Niemcach, Bełżycach i Bychawie wszczęły ogółem 1 875 postępowań przygotowawczych, tj. o 391 postępowań więcej niż w roku ubiegłym (2017 r. - 1 484).

Wzrost ilości postępowań podyktowany był nowelizacją przepisów Ustawy z dnia 6 czerwca 1997 r. Kodeks karny, dotyczących ścigania sprawców przestępstw niealimentacji. W 2017 roku wszczęto 71 postępowań w sprawach niealimentacji, podczas gdy w 2018 roku 519 (wzrost o 448).

**Liczba postępowań wszczętych ogółem**

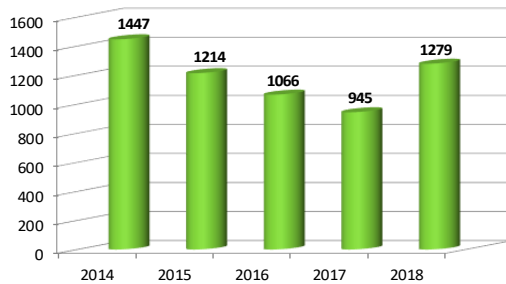


**Liczba postępowań wszczętych bez przestępczości niealimentacji**

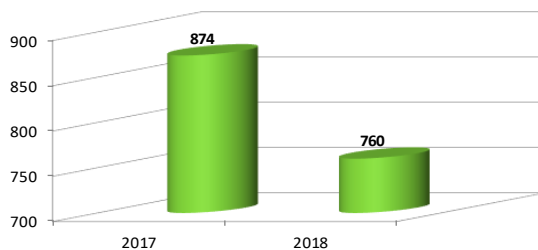


W odniesieniu do ilości wszczętych postępowań przygotowawczych o charakterze kryminalnym odnotowano wzrost o 334 (z 945 w 2017 roku do 1279 w 2018 roku i dynamice – 135,3 %). Odpowiednio, bez uwzględnienia przestępczości niealimentacji w 2018 r. wszczęto 760 postępowań o charakterze kryminalnym, tj. o 114 mniej niż w 2017 r. (2017 r. – 874).

**Liczba postępowań wszczętych o charakterze kryminalnym ogółem**



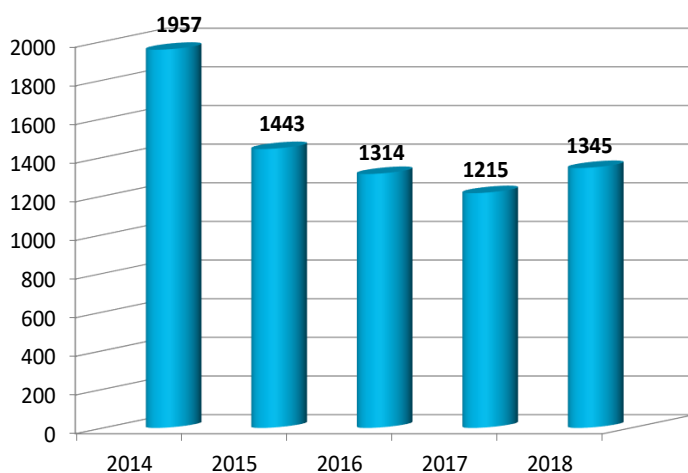
**Liczba postępowań wszczętych o charakterze kryminalnym bez przestępczości niealimentacji**



Dla porównania na terenie całego powiatu lubelskiego w 2018 r. wszczęto ogółem 11 738 postępowań, tj. o 2 144 więcej (2017 r. – 9 594), przy czym postępowań dotyczących tylko przestępstwa niealimentacji wszczęto o 2036 więcej aniżeli w 2017 r. (2018 r. – 2406, 2017 r. - 370).

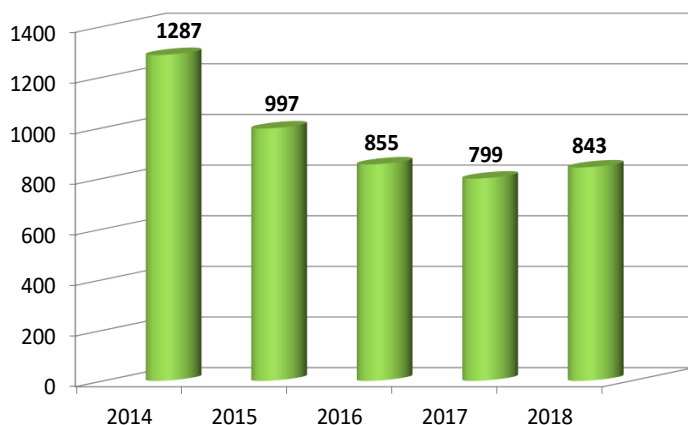
W 2018 r. na terenie powiatu ziemskiego stwierdzonych zostało 1 345 czynów, co stanowi wzrost o 130 czynów w porównaniu do roku ubiegłego (2017 r. – 1 215). W odniesieniu do przestępczości niealimentacji w 2017 roku wszczęto stwierdzono 44 czyny a w 2018 roku 262 (wzrost o 218). Tym samym przestępstwa niealimentacji warunkują wzrost w kategorii przestępstw kryminalnych.

### Liczba przestępstw stwierdzonych



W odniesieniu do kategorii przestępstw stwierdzonych o charakterze kryminalnym odnotowano wzrost tj. z 799 w 2017 r. do 843 w 2018 r. (o 44 czynów więcej) osiągając dynamikę na poziomie 105,5 %.

### Liczba przestępstw stwierdzonych o charakterze kryminalnym



Wskaźnik wykrywalności ogólnej przestępstw we wszystkich kategoriach na terenie powiatu ziemskiego ukształtował się na koniec 2018 roku na poziomie 80,9 % i był o 9,2 % wyższy od uzyskanego w 2017 roku (71,7 %), natomiast w odniesieniu do kategorii przestępstw o charakterze kryminalnym osiągnięto wartość 74,7 % (2017 r. – 64,1 %).

W omawianym okresie wykryto ogółem 1088 przestępstw (2017 r. - 871).

**Zestawienie ilości wszczętych postępowań przygotowawczych  
oraz efekty pracy wykrywczej na terenie Komisariatów Policji w latach 2017 – 2018**

Jednostka Policji	Wszczęte postępowania przygotowawcze				Wszczęte postępowania przygotowawcze o charakterze kryminalnym				Wszczęte postępowania przygotowawcze o charakterze gospodarczym			
	liczba		wykrywalność %		liczba		wykrywalność %		liczba		wykrywalność %	
	2017	2018	2017	2018	2017	2018	2017	2018	2017	2018	2017	2018
<b>Komisariat Bełżyce</b>	507	702	71,2	77,0	329	509	64,1	70,0	76	86	55,3	83,8
<b>Komisariat Bychawa</b>	382	493	74,2	84,5	231	346	65,6	79,1	50	54	60,7	73,5
<b>Komisariat Niemce</b>	595	680	69,2	81,2	385	424	61,7	75,6	107	122	65,3	77,2

Z w/w danych wynika, że najbardziej zagrożonym pozostaje rejon Komisariatu Policji w Bełżycach.

**Ilość ustalonych podejrzanych oraz nieletnich sprawców  
na terenie Komisariatów Policji w latach 2017 – 2018**

Jednostka Policji	Przestępstwa ogółem				Przestępstwa o charakterze kryminalnym				Przestępstwa o charakterze gospodarczym			
	Ilość ustalonych podejrzanych		Ilość nieletnich podejrzanych		Ilość ustalonych podejrzanych		Ilość nieletnich podejrzanych		Ilość ustalonych podejrzanych		Ilość nieletnich podejrzanych	
	2017	2018	2017	2018	2017	2018	2017	2018	2017	2018	2017	2018
<b>Komisariat Bełżyce</b>	266	336	6	4	145	220	4	4	22	22	1	0
<b>Komisariat Bychawa</b>	181	217	3	5	82	118	3	5	17	15	0	0
<b>Komisariat Niemce</b>	252	363	0	3	150	201	0	2	19	42	0	0

## Przestępczość kryminalna

W 2018 roku przestępstwa kryminalne stanowiły 68,2 % ogółu wszczętych postępowań (2017 r. – 63,7 %) i 62,7 % ogółu przestępstw stwierdzonych (2017 r. – 65,8 %).

Podstawowymi kategoriami przestępstw kryminalnych mającymi zasadniczy wpływ na poczucie bezpieczeństwa są:

- kradzież cudzej rzeczy,
- kradzież z włamaniem,
- rozbój i wymuszenie rozbójnicze,
- bójka i pobicia,
- uszkodzenie mienia,
- uszczerbek na zdrowiu.

Na terenie lubelskiego powiatu ziemskiego w 2018 roku wszczęto 1 279 postępowań przygotowawczych z kategorii przestępstw kryminalnych:

- KP Bełżyce - 509 (329 w 2017 r.),
- KP Niemce - 424 (385 w 2017 r.),
- KP Bychawa - 346 (231 w 2017 r.).

Wskaźnik wykrywalności przestępstw o charakterze kryminalnym wyniósł:

- KP Bychawa - 79,1 % (65,6 % w 2017 r.);
- KP Niemce - 75,6 % (61,7 % w 2017 r.).
- KP Bełżyce - 70,0 % (64,1 % w 2017 r.);

Ilość postępowań wszczętych i czynów stwierdzonych, a także wykrywalność przestępstw w poszczególnych kategoriach na terenie działania Komisariatów Policji obrazują tabele:

### Komisariat Policji w Niemcach

Lp.	Kategoria Przepięstwa	Ilość wszczętych postępowań przygotowawczych			Ilość przestępstw stwierdzonych			Wykrywalność %	
		2017	2018	Dyna mika %	2017	2018	Dyna mika %	2017	2018
1.	Przepięstwa ogółem	595	680	114,3	469	528	112,6	<b>69,2</b>	<b>81,2</b>
2.	Przepięstwa kryminalne	385	424	110,1	330	318	96,4	<b>61,7</b>	<b>75,6</b>
3.	Przepięstwa gospodarcze	107	122	114,0	48	78	162,5	<b>65,3</b>	<b>77,2</b>
4.	Kradzież cudzej rzeczy	53	44	83,0	90	46	51,1	<b>51,6</b>	<b>42,6</b>
5.	Kradzież z włamaniem	59	34	57,6	65	41	63,1	<b>28,6</b>	<b>40,5</b>
6.	Rozbój i wymuszenie rozbójnicze	4	4	100,0	5	2	40,0	<b>80,0</b>	<b>50,0</b>
7.	Bójka i pobicie	4	5	125,0	3	4	133,3	<b>100,0</b>	<b>75,0</b>
8.	Uszczerbek na zdrowiu	21	18	85,7	13	5	38,5	<b>100,0</b>	<b>100,0</b>
9.	Uszkodzenie rzeczy	32	24	75,0	23	18	78,3	<b>39,1</b>	<b>44,4</b>
10.	Przepięstwa z ustawy o przeciwdziałaniu narkomanii	17	17	100,0	10	22	220,0	<b>90,0</b>	<b>95,5</b>
11.	Nietrzeźwi kierujący	65	88	135,4	60	88	146,7	<b>100,0</b>	<b>100,0</b>
12.	Niealimentacja	31	166	535,5	19	95	500,0	<b>100,0</b>	<b>100,0</b>



### Komisariat Policji w Bychawie

Lp	Kategoria Przepstwa	Ilość wszczętych postępowań przygotowawczych			Ilość przestępstw stwierdzonych			Wykrywalność %	
		2017	2018	Dyna mika %	2017	2018	Dyna mika %	2017	2018
1.	Przepstwa ogółem	382	493	129,1	302	306	101,3	<b>74,2</b>	<b>84,5</b>
2.	Przepstwa kryminalne	231	346	149,8	180	184	102,2	<b>65,6</b>	<b>79,1</b>
3.	Przepstwa gospodarcze	50	54	108,0	28	33	117,9	<b>60,7</b>	<b>73,5</b>
4.	Kradzież cudzej rzeczy	38	48	126,3	33	29	87,9	<b>45,5</b>	<b>41,4</b>
5.	Kradzież z włamaniem	33	28	84,8	33	21	63,6	<b>48,5</b>	<b>41,7</b>
6.	Rozbój i wymuszenie rozbójnicze	1	5	500,0	2	8	400,0	<b>100,0</b>	<b>87,5</b>
7.	Bójka i pobicie	1	4	400,0	0	1		<b>0,0</b>	<b>100,0</b>
8.	Uszczerbek na zdrowiu	28	20	71,4	9	4	44,4	<b>88,9</b>	<b>100,0</b>
9.	Uszkodzenie rzeczy	20	14	70,0	14	14	100,0	<b>35,7</b>	<b>64,3</b>
10.	Przepstwa z ustawy o przeciwdziałaniu narkomanii	4	5	125,0	7	5	71,4	<b>57,1</b>	<b>100,0</b>
11.	Nietrzeźwi kierujący	68	88	135,4	66	74	112,1	<b>100,0</b>	<b>100,0</b>
12.	Niealimentacja	13	129	992,3	5	40	800,0	<b>100,0</b>	<b>100,0</b>

### Komisariat Policji w Bełżycach

Lp.	Kategoria Przepięstwa	Ilość wszczętych postępowań przygotowawczych			Ilość przestępstw stwierdzonych			Wykrywalność %	
		2017	2018	Dyna mika %	2017	2018	Dyna mika %	2017	2018
1.	Przepięstwa ogółem	507	702	138,5	444	511	115,1	<b>71,2</b>	<b>77,0</b>
2.	Przepięstwa kryminalne	329	509	154,7	289	341	118,0	<b>64,1</b>	<b>70,0</b>
3.	Przepięstwa gospodarcze	76	86	113,2	47	68	144,7	<b>55,3</b>	<b>83,8</b>
4.	Kradzież cudzej rzeczy	51	68	133,3	47	62	131,9	<b>29,8</b>	<b>23,8</b>
5.	Kradzież z włamaniem	57	35	61,4	58	41	70,7	<b>28,8</b>	<b>40,5</b>
6.	Rozbój i wymuszenie rozbójnicze	2	2	100,0		5		<b>0,0</b>	<b>80,0</b>
7.	Bójka i pobicie	2	2	100,0	3	2	66,7	<b>100,0</b>	<b>100,0</b>
8.	Uszczerbek na zdrowiu	11	10	90,9	7	5	71,4	<b>100,0</b>	<b>100,0</b>
9.	Uszkodzenie rzeczy	19	24	126,3	18	18	100,0	<b>50,0</b>	<b>22,2</b>
10.	Przepięstwa z ustawy o przeciwdziałaniu narkomanii	15	15	100,0	14	13	92,9	<b>92,9</b>	<b>76,9</b>
11.	Nietrzeźwi kierujący	74	80	108,1	77	77	100,0	<b>100,0</b>	<b>100,0</b>
12.	Niealimentacja	27	224	829,5	18	127	705,6	<b>100,0</b>	<b>100,0</b>

Wyniki pracy **Komisariatu Policji III w Lublinie** obejmującego swoim działaniem gminę Głusk zostały ujęte w „Sprawozdaniu z działalności Komendanta Miejskiego Policji w Lublinie w zakresie bezpieczeństwa i porządku publicznego na terenie Lubelskiego Powiatu Grodzkiego za 2018 rok”.

Dane dotyczące przestępczości w gminie Głusk zostały zobrazowane w tabeli poniżej:

Lp	Kategoria przestępstw	Przestępstwa stwierdzone		Przestępstwa wykryte		% wykrycia	
		2017	2018	2017	2018	2017	2018
1.	<b>Przestępstwa ogółem</b>	73	122	49	92	64,5	75,41
2.	<b>Przestępstwa kryminalne</b>	46	93	26	70	53,06	75,27
3.	<b>Przestępstwa w 7 podstawowych kategoriach (razem)</b>	25	36	8	18	28,6	47,37
4.	<b>Rozbój i wymuszenie rozbójnicze</b>	1	2	1	2	100,0	100,0
5.	<b>Bójka i pobicie</b>	0	2	0	2	0	100,0
6.	<b>Uszczerbek na zdrowiu</b>	3	4	2	4	66,7	100,0
7.	<b>Kradzież z włamaniem</b>	5	5	2	1	33,3	20,0
8.	<b>Kradzież cudzej rzeczy</b>	13	13	3	3	20,0	23,08
9.	<b>Uszkodzenie rzeczy</b>	3	12	0	6	0	50,0
10.	<b>Znęcanie nad rodziną</b>		10		10		100,0
11.	<b>Niealimentacja</b>		26		26		100,0
12.	<b>Prowadzenie pojazdu w stanie nietrzeźwości</b>	10	8	10	8	100	100,0
13.	<b>Gospodarcze</b>	11	19	7	12	63,4	63,16

### **Przestępstwa z Ustawy o przeciwdziałaniu narkomanii**

W analizowanym okresie na terenie działania Komisariatów Policji w Niemcach, Bychawie i Bełżycach wszczęto z Ustawy o przeciwdziałaniu narkomanii 37 postępowań przygotowawczych, tj. o 1 więcej niż w 2017 roku (dynamika wszczęć – 102,7 %) i stwierdzono 40 przestępstw, tj. o 9 więcej niż w 2017 r. (dynamika czynów stwierdzonych – 129,0 %).

Ustalonych zostało 19 podejrzanych (w 2017 r. – 24), w tym 1 nieletni (w 2017 r. - 4).

## II. SŁUŻBA PREWENCYJNA

Zgodnie z art. 1 Ustawy z dnia 6 kwietnia 1990 roku o Policji podstawowym zadaniem Policji jest bezpieczeństwo obywateli, którego miarą jest rzeczywiste poczucie bezpieczeństwa każdego z nich. Z uwagi na powyższe na wzrost poczucia bezpieczeństwa społeczności lokalnej wpływa między innymi prawidłowo dyslokowana służba prewencyjna. Podstawowym celem zakładanym w 2018 roku przez Komendę Miejską Policji w Lublinie był wzrost poczucia bezpieczeństwa obywateli oraz ograniczenie przestępstw i wykroczeń w szczególności uciążliwych społecznie.

W 2018 roku na terenie lubelskiego powiatu ziemskiego do służby skierowano ogółem (służba prewencyjna i kryminalna):

<b>Liczba skierowanych do służby</b>	<b>2017</b>	<b>2018</b>	<b>+/-</b>
	13 623	13 723	+100

- Komisariat Policji w Bełżycach – 4 544 policjantów (2017 r.- 4 336),
- Komisariat Policji w Bychawie – 4 515 policjantów (2017 r.- 4 579),
- Komisariat Policji w Niemcach – 4 664 policjantów (2017 r.- 4 708).

Policjanci uzyskali następujące wyniki:

<b>DANE</b>	<b>2017</b>	<b>2018</b>	<b>+/-</b>
Zatrzymani sprawcy przestępstw na gorącym uczynku ogółem	196	178	-18
Zatrzymani sprawcy przestępstw narkotykowych	30	11	-19
Liczba nałożonych mandatów karnych ogółem	2 831	1 802	-1 029
Liczba sporządzonych wniosków o ukaranie ogółem	717	566	-151
Liczba osób legitymowanych ogółem	36 145	33 868	-2 277

W 2018 roku policjanci Komisariatów Policji w Bełżycach, Bychawie i Niemcach zatrzymali 178 osób na gorącym uczynku popełnienia przestępstwa lub w bezpośrednim pościgu (2017 r. – 196):

- policjanci Komisariatu Policji w Beżycach zatrzymali 68 osób na gorącym uczynku popełnienia przestępstwa lub w bezpośrednim pościgu (2017 r. – 76),
- policjanci Komisariatu Policji w Bychawie zatrzymali 58 osób na gorącym uczynku popełnienia przestępstwa lub w bezpośrednim pościgu (2017 r. – 77),
- policjanci Komisariatu Policji w Niemcach zatrzymali 52 osoby na gorącym uczynku popełnienia przestępstwa lub w bezpośrednim pościgu (2017 r. – 43).

Zgodnie z celami określonymi w „Strategii działania Komendanta Wojewódzkiego Policji w Lublinie”, zadania policjantów służby prewencyjnej ukierunkowane zostały na zwiększenie aktywności w ujawnianiu wykroczeń szczególnie uciążliwych dla społeczeństwa (niszczenie cudzej rzeczy art. 124 k.w., zakłócenie spokoju i porządku publicznego art. 51 k.w. i inne, wykroczenia przeciwko obyczajności publicznej Rozdział XVI k.w., kradzież cudzej rzeczy art. 119 k.w., art. 43’ Ustawy o wychowaniu w trzeźwości i przeciwdziałaniu alkoholizmowi).

W ramach realizowanych zadań w zakresie przeciwdziałania popełniania wykroczeń ujawniono:

<b>DANE</b>	<b>2017</b>	<b>2018</b>	<b>+/-</b>
Liczba wykroczeń ujawnionych ogółem	4 451	4 401	-50
Niszczenie cudzej rzeczy art. 124 k.w.	135	125	-10
Zakłócenie spokoju i porządku publicznego art. 51 k.w. i inne	83	168	+85
Wykroczenia przeciwko obyczajności publicznej Rozdział XVI k.w.	96	84	-12
Kradzież cudzej rzeczy art. 119 k.w.	476	322	-154
art. 43’ Ustawy o wychowaniu w trzeźwości i przeciwdziałaniu alkoholizmowi	601	497	-104

*(Dane opracowane na podstawie Systemu Elektronicznej Sprawozdawczości Policji za rok 2017/2018 dla służby prewencyjnej ogółem).*

Wobec sprawców wykroczeń zastosowano środki represyjne, między innymi w postaci mandatów karnych oraz wniosków o ukaranie skierowanych do Sądu (zwłaszcza w stosunku do sprawców wykroczeń przeciwko porządkowi i bezpieczeństwu publicznemu oraz przeciwko sprawcom naruszającym przepisy ustawy o wychowaniu w trzeźwości).

W 2018 roku nałożono łącznie 1 802 mandaty karne (2017 r. – 2 831) oraz skierowano 566 wniosków o ukaranie do Sądu (2017 r. – 717):

- policjanci Komisariatu Policji w Bełżycach w 2018 roku wobec sprawców wykroczeń nałożyli 480 mandatów karne (2017 r. – 749) oraz skierowali 205 wniosków o ukaranie do Sądu (2017 r. – 180),
- policjanci Komisariatu Policji w Bychawie w 2018 roku wobec sprawców wykroczeń nałożyli 541 mandatów karnych (2017 r. – 820) oraz skierowali 142 wnioski o ukaranie do Sądu (2017 r. – 273),
- policjanci Komisariatu Policji w Niemcach w 2018 roku wobec sprawców wykroczeń nałożyli 781 mandatów karnych (2017 r. – 1262) oraz skierowali 219 wniosków o ukaranie do Sądu (2017 r. – 264).

### **III. SPRAWOZDANIE Z REALIZACJI PROGRAMÓW PROFILAKTYCZNO - EDUKACYJNYCH MAJĄCYCH NA CELU ZAPOBIEGANIE PATOLOGIOM SPOŁECZNYM JAKO ZJAWISKOM KRYMINOGENNYM NA TERENIE LUBELSKIEGO POWIATU ZIEMSKIEGO W 2018 ROKU**

Policjanci Komendy Miejskiej Policji w Lublinie w ramach działań profilaktyczno – edukacyjnych realizują:

#### **1. Programy prewencyjno– profilaktyczne:**

- ***Program „ODPAL MYŚLENIE NIE WCHODŹ W UZALEŻNIENIE”***

Autorski program profilaktyczny Wydziału Prewencji KMP w Lublinie, mający na celu zwiększenie świadomości społeczeństwa w zakresie zagrożeń zdrowotnych, konsekwencji prawnych i społecznych wynikających z zażywania dopalaczy. Program finansowany jest ze środków Regionalnego Ośrodka Polityki Społecznej Urzędu Marszałkowskiego w Lublinie.

- ***Program „JESTEM BEZPIECZNY”***

Autorski program Wydziału Prewencji KWP w Lublinie, w wyniku którego przeprowadzany jest konkurs wiedzy prewencyjnej mający na celu:

- upowszechnianie wiedzy o zagrożeniach, z jakimi młodzi ludzie mogą spotkać się w swym codziennym życiu,
- rozwijanie postaw umożliwiających unikanie, zapobieganie i pokonywanie niebezpieczeństw,
- zapoznanie dzieci i młodzieży z systemem działania służb oraz instytucji niosących pomoc w sytuacjach zagrożenia życia i zdrowia.

Program współfinansowany jest przez Wydział Bezpieczeństwa Mieszkańców i Zarządzania Kryzysowego Urzędu Miasta Lublin.

- ***Program „NIE ODBIERAJ MI MŁODOŚCI”***

Program profilaktyczny Wydziału Prewencji KWP w Lublinie dotyczący zjawiska przemocy, w tym przemocy seksualnej, którego celem jest:

-uświadomienie młodym ludziom różnorodnych zagrożeń (w tym związanych z Internetem), kształtowanie postaw asertywnych, wyposażenie w wiedzę z zakresu dostępu do systemów pomocy dla ofiar przemocy, praw człowieka, odpowiedzialności karno-prawnej nieletnich.

Program skierowany jest do młodzieży szkolnej niepełnosprawnej intelektualnie w stopniu lekkim, w szczególności z rodzin dysfunkcyjnych i patologicznych.

## **2. Działania edukacyjno – profilaktyczne:**

- ***„BEZPIECZNA DROGA DO SZKOŁY I DOMU”***
- ***„TRZEŻWY UMYŚŁ NA DRODZE”***
- ***„RAZEM PRZECIWKO PRZEMOCY”***
- ***„BEZPIECZNY INTERNET”***
- ***„BEZPIECZNY SENIOR”***
- ***„CZY PSY MUSZĄ GRYŻĆ ?”***

## **3. Działania prewencyjne mające na celu podniesienie bezpieczeństwa i świadomości społeczności lokalnej:**

- ***„STOP KRADZIEŻOM”***
- ***„GRAWER”***

## **4. Inicjowanie i realizowanie akcji dotyczących bezpieczeństwa w ruchu drogowym:**

- ***„BEZPIECZNIE NA PRZEJŚCIU DLA PIESZYCH”***
- ***„ODBLASKOWA GMINA”***
- ***„PIESZY ODBLASKOWY PASAŻER”***

## **5. Inicjowanie i realizowanie akcji okolicznościowych skierowanych do dzieci, młodzieży i ich opiekunów:**

- ***„BEZPIECZNE FERIE”***
- ***„BEZPIECZNE WAKACJE”***
- ***„KRĘCI MNIE BEZPIECZEŃSTWO NAD WODĄ”***
- ***„KRĘCI MNIE BEZPIECZEŃSTWO PRZEZ CAŁY ROK SZKOLNY”***
- ***„DNI OTWARTE” KMP W LUBLINIE LUB KOMISARIATÓW POLICJI***

## **DZIAŁALNOŚĆ PROFILAKTYCZNO – EDUKACYJNA PRACOWNIKÓW I POLICJANTÓW KMP W LUBLINIE NA TERENIE LUBELSKIEGO POWIATU ZIEMSKIEGO W 2018 ROKU**

Dzielnicowi z Komisariatów Policji w Niemcach, Bychawie i Bełżycach w zakresie działań profilaktyczno - prewencyjnych w 2018 r. łącznie przeprowadzili - 796 spotkań z przedstawicielami społeczeństwa (470 - 2017 r.), w tym:

- w Komisariacie Policji w Bełżycach - 295 spotkań (2017 r. - 117),
- w Komisariacie Policji w Bychawie - 268 spotkań ( 2017 r. - 245),
- w Komisariacie Policji w Niemcach - 233 spotkań ( 2017 r. - 108).

W ramach realizowanych przedsięwzięć profilaktycznych policjanci i pracownicy Wydziału Prewencji KMP w Lublinie przeprowadzili 62 (88 – 2017 r.) spotkań w placówkach oświatowo - wychowawczych, w których udział łącznie wzięło 2723 osób (5 785– 2017 r.).

W tym zrealizowano:

- 60 (73 – 2017 r.) spotkania dla 2 653 (4 850 – 2017 r.) uczniów,
- 2 (4 – 2017 r.) spotkania dla 70 (185 – 2017 r.) pedagogów.

Ponadto policjanci Wydziału Prewencji KMP w Lublinie uczestniczyli w 1 festynie (3 – 2017 r.) popularyzującym pracę Policji w zakresie działalności prewencyjnej oraz przeciwdziałania zjawiskom patologicznym.

W trakcie podejmowanych działań profilaktycznych przekazywano uczestnikom festynów ulotki, organizowano pokaz posłuszeństwa psów policyjnych oraz pokaz sprzętu policyjnego. Nieodłącznym elementem działań profilaktycznych cieszącym się dużym zainteresowaniem szczególnie wśród najmłodszych była obecność maskotek policyjnych „sierżant Alicji” i „sierżanta Poli”.

### **SZCZEGÓLWE DANE DOTYCZĄCE ZREALIZOWANYCH DZIAŁAŃ PREWENCYJNYCH I PROGRAMÓW PROFILAKTYCZNO-EDUKACYJNYCH NA TERENIE LUBELSKIEGO POWIATU ZIEMSKIEGO W 2018 ROKU**

#### **„ODPAL MYŚLENIE NIE WCHODŹ W UZALEŻNIENIE”**

W roku 2018 policjanci i pracownik Wydziału Prewencji KMP w Lublinie zrealizowali dwie edycje autorskiego programu „**Odpal myślenie nie wchodzi w uzależnienie**”, którego głównym celem jest zwiększenie świadomości społeczeństwa w zakresie zagrożeń zdrowotnych, konsekwencji prawnych i społecznych wynikających z zażywania dopalaczy. Program był realizowany i finansowany na mocy Porozumienia



nr DZU.JS.423.7.2017 zawartego w dniu 17 kwietnia 2018 roku pomiędzy Komendantem Miejskim Policji w Lublinie, a Województwem Lubelskim działającym poprzez ROPS w Lublinie.

IV edycja programu zrealizowana została w okresie od 01 marca do 15 czerwca 2018 roku, a V edycja w okresie od 01 września do 21 grudnia 2018 roku,

**W spotkaniach edukacyjnych brały udział następujące osoby:**

- sierż. sztab. Dorota Bielecka, st.asp. Rafał Trocki, podinsp. Leszek Kołodzki, Elżbieta Konowalek - policjanci i pracownik Wydziału Prewencji KMP w Lublinie oraz dzielnicowi Komisariatów Policji w Bychawie i Bełżycach,
- Justyna Syroka starszy inspektor ds. strategii i wdrażania wojewódzkich programów Oddziału ds. Uzależnień Regionalnego Ośrodka Polityki Społecznej w Lublinie,
- Magdalena Ćwiklińska, Paulina Gryka, Łukasz Krzysztoń - Pracownicy Ośrodka Leczenia Uzależnień w Albrechtówce z Fundacji Towarzystwo Rodzin i Przyjaciół Dzieci Uzależnionych „Powrót z U”,
- Iłona Osadczyk, Renata Trzaskowska – Miształ - pracownicy Państwowej Powiatowej Stacji Sanitarno – Epidemiologicznej w Lublinie,
- Magdalena Majewska –Doktor Kliniki Toksykologii Uniwersytetu Medycznego w Lublinie Oddziału Toksykologiczno - Kardiologicznego Szpitala Wojewódzkiego w Lublinie,
- Małgorzata Stasiak, Marta Gęga – Klub sportowy Pszczółka Polski Cukier AZS UMCS Lublin.
- Pedagodzy szkół biorących udział w programie.

**Odbiorcami IV edycji programu** była młodzież z 12 szkół gimnazjalnych i ponadgimnazjalnych (**4 szkoły z Lubelskiego Powiatu Ziemskiego**), ich rodzice oraz nauczyciele tj. ok. 834 uczniów, 63 rodziców i 85 pedagogów z następujących szkół:

- Szkoła Podstawowa w Bychawie,
- Szkoła Podstawowa w Tuszowie,
- Szkoła Podstawowa w Niedzwicy Dużej,
- Szkoła Podstawowa w Bełżycach,
- Szkoła Podstawowa w Kalinówce,
- Szkoła Podstawowa nr 24 w Lublinie,
- Zespół Szkół nr 12 w Lublinie,
- Zespół Szkół Plastycznych w Lublinie,
- XVIII Liceum Ogólnokształcące w Lublinie,
- III Liceum Ogólnokształcące w Lublinie,
- Lubelskie Centrum Kształcenia Zawodowego i Ustawicznego w Lublinie,
- Prywatna Szkoła Podstawowa i Liceum im. Królowej Jadwigi w Lublinie.

**Odbiorcami V edycji programu** była młodzież z 4 szkół gimnazjalnych i ponadgimnazjalnych (**1 szkoła z Lubelskiego Powiatu Ziemskiego**), ich rodzice oraz nauczyciele, tj. 377 uczniów, 120 rodziców i 90 pedagogów z następujących szkół:

- Publiczna Szkoła Podstawowa w Bystrzycy Starej,

- Szkoła Podstawowa w 21 w Lublinie,
- Lubelskie Centrum Kształcenia Zawodowego i Ustawicznego w Lublinie,
- Centrum Usług Szkoleniowych „LIDER” w Lublinie.

W ramach programu w 2018 roku przeprowadzono:

- 4 spotkania dla pedagogów szkolnych, omawiano procedury postępowania nauczycieli w przypadku ujawnienia przestępstwa, znalezienia na terenie szkoły podejrzanych materiałów, przedmiotów oraz ujawnienia ucznia będącego pod wpływem środków psychoaktywnych;
- 18 debat z uczniami, którzy uzyskali informacje dot. zagrożeń społecznych, prawych i zdrowotnych wynikających z zażywania dopalaczy. Przekazano młodzieży alternatywę dla dopalaczy mówiąc o możliwościach realizowania swoich pasji, marzeń i zainteresowań. Uwrażliwiano uczniów na sytuacje kontaktu z osobami uzależnionymi, dilerami podczas dyskotek, prywatek, spotkań towarzyskich. Omówiono również działania, które powinni podejmować w przypadku, gdy mają sami problem lub widzą niepokojącą sytuację, z jaką borykają się ich rówieśnicy. Na zakończenie debaty przekazano każdemu uczestnikowi programu materiały profilaktyczne promujące powyższy program, finansowane przez ROPS w Lublinie.

Każda edycja programu zakończona była spotkaniem ewaluacyjnym, w której uczestniczyli nauczyciele ze szkół biorących udział w zadaniu oraz realizatorzy programu. Spotkania mają na celu podsumowanie realizacji programu poprzez analizę ankiet ewaluacyjnych, podzielenie się własnymi spostrzeżeniami i uwagami odnośnie przebiegu powyższego programu.

Analiza ankiet oceny debaty przez uczniów wskazuje, że:

- Debaty traktowały o problemie uzależnienia,
- Debaty są interesującą formą spotkania profilaktyczno – edukacyjnego,
- Czas trwania spotkań był w sam raz,
- Dzięki udziałowi w debacie zwiększyli swoją wiedzę na temat uzależnienia,
- Wystąpienia specjalistów są najciekawszą częścią spotkania,
- Tego typu spotkania są potrzebne.

Powyższe wyniki analizy oceny debat potwierdzają fakt, że kontynuacja w kolejnym roku powyższego programu jest uzasadniona i potrzebna.

Ewaluacja V edycji programu w dniu 21 grudnia 2018 r. połączona została z ogłoszeniem wyników konkursu na nagranie filmu edukacyjnego w ramach programu „Odpal myślenie nie wchodzi w uzależnienie.

Podczas spotkania przeprowadzono projekcję wyróżnionych filmów profilaktycznych oraz nastąpiło uroczyste wręczenie nagród uczestnikom konkursu:

I miejsce - Szkoła Podstawowa nr 51 w Lublinie,

II miejsce - Szkoła Podstawowa w Garbowie,

III miejsce - Zespół Szkół Ogólnokształcących nr 2 w Lublinie,

#### IV miejsce - Specjalny Ośrodek Szkolno – Wychowawczy dla Dzieci i Młodzieży Niepełnosprawnej w Lublinie.

Nagrody i upominki dla uczestników konkursu sfinansował ROPS w Lublinie, Urząd Miasta Lublin, oraz Klub Sportowy MKS Start Lublin S.A, a wręczyli je Pani podinsp. Teresa Wąsikowska Naczelnik Wydziału Prewencji KMP w Lublinie oraz zaproszeni goście Pani Aleksandra SęPOCH z Kuratorium Oświaty i Wychowania w Lublinie, Pan Mirosław Romańczuk z Wydziału Oświaty i Wychowania w Lublinie Urzędu Miasta Lublin oraz współrealizatorzy programu.

### **„JESTEM BEZPIECZNY”**

Policjanci i Pracownik Wydziału Prewencji Komendy Miejskiej Policji w 2018 roku zrealizowali Konkurs „Jestem bezpieczny” zgodnie z założeniami programu. Cel programu, którego jest upowszechnianie wiedzy o zagrożeniach z jakimi młodzi ludzie mogą spotkać się w swym codziennym życiu, rozwijanie postaw umożliwiających unikanie, zapobieganie i pokonywanie niebezpieczeństw, a także zapoznanie dzieci i młodzież z systemem działania służb i instytucji niosących pomoc w sytuacjach zagrożenia życia i zdrowia został w pełni osiągnięty.

**I etap szkolny** został zrealizowany w terminie do 19 marca 2018 r. Eliminacje szkolne były realizowane przez nauczycieli przy współpracy z policjantami KMP w Lublinie na terenie 13 szkół podstawowych z miasta Lublina i powiatu lubelskiego. Policjanci przygotowując dzieci do udziału w konkursie zrealizowali 23 spotkania edukacyjne dla 882 uczniów podczas, których omawiali zagadnienia tematyczne konkursu „Jestem Bezpieczny”.

**II etap gminny** odbył się w dniu 23 kwietnia 2018 r., w formie testu składającego się z 20 pytań, który przeprowadzili dzielnicowi z terenu podległych im szkół. W wyniku eliminacji gminnych do finału zakwalifikowano 13 szkół podstawowych.

**III etap miejski** odbył się w dniu 19 maja 2018 r. w Komendzie Miejskiej Policji w Lublinie. Do udziału w XVIII edycji corocznego Konkursu Wiedzy Prewencyjnej „Jestem Bezpieczny” zgłosiły się trzy-osobowe drużyny uczniów (39 uczniów) z 13 szkół podstawowych z miasta Lublina i powiatu lubelskiego z opiekunami.

Uczniowie wykazali się ogromną wiedzą prewencyjną, dużym zmysłem artystycznym przy wykonaniu prac plastycznych przedstawiających projekt koszulki, jak również dużą pomysłowością w prezentacji bezpiecznego hasła.

I miejsce zajęła Szkoła Podstawowa w Osmolicach Pierwszych, II miejsce Szkoła Podstawowa Nr 2 w Lublinie, III miejsce Szkoła Podstawowa Nr 30 w Lublinie. Ponadto wyróżniono plakat wykonany przez uczniów ze Szkoły Podstawowej w Tuszowie i prezentację ze Szkoły Podstawowej w Osmolicach Pierwszych.

Nagrody dla uczestników konkursu ufundował jak co roku Wydział Bezpieczeństwa Mieszkańców i Zarządzania Kryzysowego Urzędu Miasta Lublin oraz KRUS w Lublinie.

Dzieci otrzymały również imienne dyplomy za udział i zajęcie honorowych miejsc konkursowych.

Ponadto Sp.zo.o. Lubella, EUROPIEK jak również Pszczółka przekazały dla dzieci swoje produkty, które umiliły czas trwania konkursu.

Uroczystego wręczenia nagród dokonali: Zastępca Dyrektora Wydziału Bezpieczeństwa Mieszkańców i Zarządzania Kryzysowego Urzędu Miasta Lublin, przedstawiciele Kasy Rolniczego Ubezpieczenia Społecznego i Wojewódzkiego Ośrodka Ruchu Drogowego oraz Naczelnik Wydziału Prewencji Komendy Miejskiej Policji w Lublinie.

Dzięki współpracy Komendy Miejskiej Policji w Lublinie z PGE Dystrybucja S.A. uczestnicy konkursu obejrżeli przedstawienie pt. „Jak Psik i Bzik zostali oświeceni” realizowany przez Fundację PGE. Dzięki przedstawieniu uczestnicy spotkania utrwaliли swoją wiedzę dotyczącą bezpiecznych zachowań.

Na zakończenie spotkania wszyscy obecni otrzymali elementy odblaskowe przekazane przez WORD w Lublinie oraz PGE Dystrybucja S.A. i upamiętnili wydarzenie robiąc wspólne zdjęcie.

### **„NIE ODBIERAJ MI MŁODOŚCI”**

W dniu 24.04.2018 r. w SOSW Bystrzyca zrealizowano program profilaktyczny dotyczący zjawiska przemocy, w tym przemocy seksualnej, którego celem jest:

-uświadczenie młodym ludziom różnorodnych zagrożeń (w tym związanych z Internetem), kształtowanie postaw asertywnych, wyposażenie w wiedzę z zakresu dostępu do systemów pomocy dla ofiar przemocy, praw człowieka, odpowiedzialności karno-prawnej nieletnich.

Program skierowany jest do młodzieży szkolnej niepełnosprawnej intelektualnie w stopniu lekkim, w szczególności z rodzin dysfunkcyjnych, patologicznych.

### **„BEZPIECZNA DROGA DO SZKOŁY I DOMU”**

Realizując działania z zakresu „BEZPIECZNA DROGA DO SZKOŁY i DOMU oraz „CZY PSY MUSZĄ GRYŻĆ” przeprowadzono 23 spotkań (39 – 2017 r.) dla ok. 800 osób (2017 r. – 2 422). Podczas spotkań omawiano zagadnienia dotyczące bezpiecznego poruszania się do szkoły i domu, zasad kontaktu z obcą osobą, jak postępować w przypadku agresywnych zachowań psa itp. Uczestnicy spotkań edukacyjnych otrzymywali odblaski w postaci opasek i przywieszek oraz ulotki „Czy psy muszą gryźć”.

### **„BEZPIECZNY INTERNET ”**

W ramach projektu „BEZPIECZNY INTERNET” w 2018 roku przeprowadzono 33 spotkania (23 – 2017 r.) o charakterze edukacyjno - prewencyjnym dotyczące problemu cyberprzestępczości i cyberprzemocy, w których udział wzięło 1 488 osób (1 508 – 2017 r.).

### **„BEZPIECZNY SENIOR”**

W ramach działań profilaktycznych pn. „Bezpieczny senior” policjanci KMP w Lublinie w 2018 r. podejmowali szereg działań mających na celu wzrost poczucia bezpieczeństwa społeczności lubelskiej tj.:

- Działania informacyjno – profilaktyczne:

Dzielnicowi z Komisariatów Policji podległych KMP w Lublinie nawiązywali kontakty z duchownymi, przedstawicielami placówek służby zdrowia, gmin, sołectw, oświatowo–wychowawczych, banków, jak również pracownikami socjalnymi GOPS, celem przekazania materiałów profilaktycznych promujących przedsięwzięcie „Bezpieczny Senior”. Na potrzeby zwiększenia świadomości społeczności lubelskiej policjanci KMP w Lublinie propagowali ulotki i plakaty „Porady dla Seniora” oraz nowo opracowany plakat -APEL KMP w Lublinie. Materiały te zamieszczano w budynkach użyteczności publicznej jak również w wiatkach przystankowych.

Policjanci włączyli się również w propagowanie konkursu na nakręcenie spotu filmowego pt.: „Aktywny senior to bezpieczny senior”, który będzie rozpowszechniony w ramach przygotowanego przez Komendę Główną Policji programu o tej samej nazwie.

Zwycięski spot w 2019 roku zostanie włączony w działania „Rządowego programu ograniczania przestępczości i aspołecznych zachowań Razem Bezpieczniej im. Władysława Stasiaka”, który zainauguruje rozpoczęcie programu i będzie towarzyszył całej kampanii.

- Działania edukacyjne:

Policjanci Wydziału Prewencji KMP w Lublinie brali udział w festynach, podczas których przekazywali uczestniczącym osobom zasady codziennego bezpieczeństwa zwracając szczególną uwagę na powtarzające się przestępstwa, których ofiarami najczęściej są osoby starsze oraz przekazywano opracowane przez policjantów Wydziału Prewencji KMP w Lublinie ulotki i plakaty.

W związku ze zwiększoną liczbą nieuczciwych praktyk stosowanych na rynku usług i towarów dedykowanych osobom starszym, polegających na nakłanianiu do dokonywania zakupów towarów po znacznie zawyżonej cenie, policjanci Wydziału Prewencji KMP w Lublinie nawiązali kontakt z Miejskim Rzecznikiem Konsumentów Pani Lidią Baran-Ćwirtą, która przeprowadziła dwa szkolenia dla policjantów Wydziału Kryminalnego, Wydziału dw. PG, Wydziału dw. PPM, Wydziału Wywiadowczego, Wydziału Sztab Policji, Wydziału Ruchu Drogowego, Wydziału Prewencji oraz policjantów Wydziałów Kryminalnych Komisariatów Policji podległych KMP w Lublinie. W szkoleniu wzięło udział 45 funkcjonariuszy, którzy następnie otrzymali materiały dydaktyczne w celu przeprowadzenia kaskadowego szkolenia policjantów w swoich wydziałach.

Ponadto w ramach powyższych działań policjanci KMP w Lublinie z zakresu problematyki dotyczącej nieuczciwych praktyk stosowanych na rynku usług i towarów jak również ogólnych zasad codziennego bezpieczeństwa przeprowadzili spotkania dla seniorów z Klubów Seniora, Domów Pomocy Społecznej, Ośrodków Wsparcia GOPS z powiatu lubelskiego, podczas zebrań ze społecznością lokalną.

Podczas prowadzenia spotkań policjanci korzystali z materiałów profilaktycznych w postaci spotów reklamowych i ulotek Urzędu Ochrony Konkurencji i Konsumentów udostępnionych na potrzeby kampanii „Seniorze nie daj się oszukać” realizowanej wspólnie z ZUS, KRUS i Policją.

## **„TRZEŻWY UMYSŁ NA DRODZE”**

Projekt „Trzeźwy Umysł na Drodze” był realizowany na mocy Porozumienia nr DZU.JS.423.7.2017 zawartego w dniu 17 kwietnia 2018 roku pomiędzy Komendantem Miejskim Policji w Lublinie, a Województwem Lubelskim działającym poprzez ROPS w Lublinie.

Celem głównym zadania jest poprawa bezpieczeństwa w ruchu drogowym na terenie działania Komendy Miejskiej Policji w Lublinie oraz zminimalizowanie zagrożeń w ruchu drogowym.

Odbiorcami programu byli;

- kierowcy - użytkownicy dróg,
- piesi użytkownicy dróg,
- kandydaci na kierowców tj. uczniowie ze szkół gimnazjalnych i ponadgimnazjalnych z terenu działania Komendy Miejskiej Policji w Lublinie.

Zadanie realizowane było przez:

- policjantów i pracowników Wydziału Prewencji Komendy Miejskiej Policji w Lublinie,
- policjantów Wydziału Ruchu Drogowego Komendy Miejskiej Policji w Lublinie,
- dzielnicowych Komisariatów Policji I – VII w Lublinie oraz Komisariatów Policji w Bełżycach, Bychawie i Niemcach podległych KMP w Lublinie.

SPOSÓB REALIZACJI:

- policjanci KMP w Lublinie zrealizowali 38 (37 – 2017 r.) spotkań informacyjno-edukacyjnych dla społeczności lokalnej, w których uczestniczyli uczniowie VII i VIII szkół podstawowych, ponadgimnazjalnych, rodziciele i pedagodzy z terenu działania KMP w Lublinie,
- policjanci Wydziału Ruchu Drogowego KMP w Lublinie przeprowadzili szereg akcji krajowych tj.:
  - „Prędkość” - 6 akcji (7 – 2017 r.),
  - „Alkohol i Narkotyki” – 5 akcji,
  - „Bus i Truck”- 3 akcje (4 – 2017 r.),
  - „Pasy” – 4 akcje,
  - „Niechronieni uczestnicy ruchu drogowego”-12 akcji (12 – 2017 r.),
  - „Bezpieczne weekendy” – 7 akcji (8 – 2017 r.),
  - „Bezpieczne wakacje i ferie” – realizowane w trakcie przerwy zimowej i letniej,
  - „Bezpieczna droga do szkoły” – akcja w okresie od 3 – 7 września 2018r.,
  - „Trzeźwy poranek”- akcje prowadzone w każdy poniedziałek tygodnia na przełomie 2018 r.

Uczestnicy spotkań edukacyjnych i akcji prewencyjnych uzyskali informacje dotyczące prawnych aspektów związanych z nietrzeźwością kierowców i będących pod

wpływem środków odurzających oraz zasad bezpiecznej i odpowiedzialnej jazdy. Młodzieży uświadamiano jak ważne jest dbanie o własne bezpieczeństwo oraz wskazano skutki niewłaściwego postępowania. Podkreślano potrzebę noszenia elementów odblaskowych przez pieszych, rowerzystów oraz przestrzegania zasad ruchu drogowego podczas przechodzenia przez ulicę czy korzystania z poboczy, gdzie nie ma chodników. Ponadto policjanci uświadamiali uczestników akcji prewencyjnych w zakresie odpowiedzialności prawnej za naruszanie zasad ruchu drogowego.

W trakcie zajęć uczestnicy projektu korzystali z alko-gogli i narko - gogli symulujących zachowanie człowieka pod wpływem alkoholu i narkotyków. Tym samym mieli możliwość sprawdzenia faktycznego działania alkoholu i substancji psychoaktywnych na organizm człowieka. Ponadto podczas realizowanych akcji prewencyjnych oraz działań interwencyjnych w ramach „Przyjaznego Patrolu” stale wykorzystywane są urządzenia do badania zawartości alkoholu w wydychanym powietrzu.

Ponadto każdy uczestnik projektu otrzymał opaski odblaskowe z logo projektu, których zakup sfinansował Regionalny Ośrodek Polityki Społecznej w Lublinie.

### **„RAZEM PRZECIWKO PRZEMOCY”**

- W ramach działania prewencyjnego „RAZEM PRZECIWKO PRZEMOCY” pełniono dyżury przy telefonie informacyjno – konsultacyjnym „Potrzebujesz pomocy zadzwoń 81-585-53-30”. W trakcie dyżurów w 2018 r. udzielono 15 porad telefonicznych (28 – 2017 r.). W „Pokoju Przesłuchań dla Ofiar Przemocy” przeprowadzono 16 (14 – 2017 r.) czynności procesowych, które zostały utrwalone poprzez wykorzystanie urządzeń rejestrujących przebieg czynności.
- Podejmując zadania dot. eliminowania zagrożeń związanych z przemocą w rodzinie policjanci Komendy Miejskiej Policji w Lublinie prowadzą działania związane z procedurą „**NIEBIESKIEJ KARTY**”. Na terenie powiatu ziemskiego policjanci wypełnili w 2018 r. 515 formularzy „Niebieska Karta -A” (2017 r. – 329).

W ramach działań profilaktycznych podejmowanych przez KMP w Lublinie w obszarze przeciwdziałania przemocy w rodzinie w 2018 roku na terenie Powiatu Lubelskiego, przedstawiciel Komendy Miejskiej Policji w Lublinie uczestniczył w posiedzeniach Zespołu do spraw opracowania, wdrażania, monitorowania oraz oceny stopnia realizacji "Powiatowego programu profilaktycznego, w zakresie promowania i wdrażania prawidłowych metod wychowawczych, w stosunku do dzieci w rodzinach zagrożonych przemocą w rodzinie na lata 2018 - 2021". Przedmiotowe posiedzenia odbywały się w Starostwie Powiatowym w Lublinie.

#### W 2018 roku w ramach prac przedmiotowego Zespołu zorganizowano:

- Szkolenie pt. „MEDIACJE W SZKOLE”, które przeprowadzone zostało w dniu 25 września 2018 r. w Starostwie Powiatowym w Lublinie przez Polskie Centrum Mediacji Oddział w Lublinie wraz z Powiatowym Centrum Pomocy Rodzinie w Lublinie

w ramach w/w programu realizowanego przez Powiat Lubelski.

Tematyka szkolenia obejmowała zagadnienia dot. mediacji. W szkoleniu udział wzięli także przedstawiciele gminnych i powiatowych placówek oświatowych, Powiatowego Centrum Edukacji i Pomocy Psychologiczno-Pedagogicznej w Lublinie, Prokuratury Okręgowej w Lublinie, Komendy Miejskiej Policji w Lublinie, Katolickiego Stowarzyszenia Pomocy Osobom Potrzebującym „AGAPE”, Ośrodka Interwencji Kryzysowej w Bychawie, Szkoły Formacji Duchowej w Archidiecezji Lubelskiej, Powiatowego Centrum Pomocy Rodzinie w Lublinie, Starostwa Powiatowego w Lublinie, Miejskiego Ośrodka Pomocy Rodzinie w Lublinie, ośrodków pomocy społecznej, domów dziecka i domów pomocy społecznej z terenu powiatu lubelskiego.

- Warsztaty z zakresu odpowiedniego „zarządzania” emocjami u dzieci i młodzieży pn. „Instrukcja obsługi gniewu – jak go wykorzystać nie niszcząc siebie i innych”. Warsztaty odbyły się w dniach 26 i 30 października 2018 r. w Starostwie Powiatowym w Lublinie przez Powiatowe Centrum Pomocy Rodzinie w Lublinie w ramach w/w programu realizowanego przez Powiat Lubelski.

Tematyka warsztatów obejmowała zagadnienia dot. m. in. znaczenia uczuć w życiu człowieka, fizjologicznych komponentów gniewu, reduktorów fizjologicznych reakcji, interpretacji sytuacji dla pojawienia się uczucia gniewu, analizy skutków niekontrolowanej ekspresji uczucia gniewu, komunikatu zawierającego informację o potrzebach oraz oczekiwaniach w stosunku do drugiej osoby. Warsztaty zostały przeprowadzone przez Panią dr hab. Beatę Parysiewicz, Profesor KUL z Instytutu Nauk o Rodzinie i Pracy Socjalnej Katolickiego Uniwersytetu Lubelskiego Jana Pawła II oraz Panią Dorotę Sieńko-Gładysz z Katolickiego Stowarzyszenia Pomocy Osobom Potrzebującym „AGAPE”.

W warsztatach udział wzięli przedstawiciele gminnych i powiatowych placówek oświatowych, Powiatowego Centrum Edukacji i Pomocy Psychologiczno-Pedagogicznej w Lublinie, Komendy Miejskiej Policji w Lublinie, Ośrodka Interwencji Kryzysowej w Bychawie, Powiatowego Centrum Pomocy Rodzinie w Lublinie, Starostwa Powiatowego w Lublinie, Miejskiego Ośrodka Pomocy Rodzinie w Lublinie, ośrodków pomocy społecznej, domów dziecka i domów pomocy społecznej z terenu powiatu lubelskiego.

### **„BEZPIECZNE FERIE” I „BEZPIECZNE WAKACJE”**

W zakresie działań profilaktycznych przeprowadzono spotkania dla dzieci i młodzieży omawiając zagadnienia dotyczące bezpiecznych zachowań podczas zimowego i letniego wypoczynku oraz przekazywano materiały profilaktyczno - prewencyjne tj. odblaski, ulotki.



## **„STOP KRADZIEŻOM”**

- W zakresie realizacji programu podejmowano działania mające na celu zapobieganie i ograniczanie ilości kradzieży występujących w miejscach lub okolicznościach, w których wykluczone są skuteczne działania w formie policyjnego patrolu lub obchodu, czyli obiektach zamkniętych takich jak: biura, przychodnie lekarskie, szpitale, szkoły, lokale gastronomiczne, dyskoteki, środki komunikacji miejskiej, instytucje.

Ponadto celem programu jest:

- stałe monitorowanie zagrożenia kradzieżami na terenie działania Komendy Miejskiej Policji w Lublinie,
- kreowanie wśród mieszkańców tzw. „bezpiecznych zachowań” utrudniających sprawcom dokonanie kradzieży,
- zachęcanie dyrektorów, kierowników lub właścicieli instytucji, przychodni, szpitali, szkół, placówek handlowych, dyskotek itp. do podnoszenia poziomu bezpieczeństwa na terenie swoich placówek,
- zapewnienie stałej informacji dla mieszkańców o zagrożeniach kradzieżami oraz sposobach ich unikania,
- kreowanie dzielnicowych KMP w Lublinie jako policjantów odpowiedzialnych za stan bezpieczeństwa w podległych rejonach.

W głównej mierze realizatorami w/w programu są dzielnicowi Komendy Miejskiej Policji w Lublinie, których zadaniem jest ustalenie, na podstawie analizy stanu zagrożenia w podległych rejonach, wszystkich miejsc zagrożonych kradzieżami i podjęcie działań prewencyjnych polegających głównie na uświadomieniu – mieszkańcom, kierownictwu oraz pracownikom biur, instytucji, lokali gastronomicznych, placówek służby zdrowia – istnienia zagrożenia kradzieżami mienia oraz jednocześnie wskazanie sposobów unikania wymienionych zagrożeń.

W ramach tego programu w 2018 roku dzielnicowi z Komisariatów Policji w Bełżycach, Bychawie i Niemcach przeprowadzili:

- 71 (142-2017 r.) spotkania środowiskowe, w tym 35 (105-2017 r.) rozmów profilaktycznych oraz 73 (92 -2017 r.) pogadanki,
- 898 (2 767-2017 r.) kontroli miejsc zagrożonych kradzieżami mienia (obiektów i instytucji),
- 7(29-2017 r.) podjętych kontaktów z właścicielami obiektów.

## **„NIELETNI - DEMORALIZACJA, CZYNY KARALNE”**

W 2018 roku na terenie Lubelskiego Powiatu Ziemskiego ustalono 11 (6 – 2017 r.) nieletnich sprawców czynów karalnych, wśród których:

- bójki i pobicia – 0 (0 – 2017 r.) nieletnich,

- kradzież cudzej rzeczy – 3 (2– 2017r.)nieletnich,
- kradzież z włamaniem - 1 (1– 2017r.)nieletnich,
- rozbój i wymuszenia – 3 (0– 2017r.)nieletnich,
- uszkodzenie rzeczy – 3 (2– 2017r.)nieletnich,
- uszczerbek na zdrowiu – 0 (0– 2017r.)nieletnich,
- narkotyki (posiadanie) – 1 (2– 2017r.)nieletnich.

Na terenie miasta Lublin w 2018 roku ujawniono 9 (10 – 2017r.) nieletnich znajdujących się pod wpływem alkoholu. Nie ujawniono nieletnich pod wpływem środków odurzających.

### **DZIAŁANIA POLICJANTÓW I PRACOWNIKÓW KMP W LUBLINIE W 2018 ROKU UKIERUNKOWANE BYŁY W SZCZEGÓLNOŚCI NA:**

- poprawę bezpieczeństwa mieszkańców lubelskiego powiatu ziemskiego,
- działania prewencyjne na rzecz bezpieczeństwa w ruchu drogowym i zabezpieczenia mienia, w tym działania edukacyjno–profilaktyczne mające na celu uświadamianie wszystkich uczestników ruchu drogowego, ze szczególnym uwzględnieniem dzieci, młodzieży, seniorów i kierowców, o prawidłowym zachowaniu się na przejściach dla pieszych oraz w okolicach przejść dla pieszych,
- działania edukacyjno–profilaktyczne (spotkania z młodzieżą), mające wpływ na bezpieczeństwo i kształtowanie pozytywnych postaw dzieci i młodzieży,
- popularyzację wśród dzieci i młodzieży profilaktyki rówieśniczej oraz wolontariatu na rzecz bezpieczeństwa, promocji zdrowia i profilaktyki zachowań ryzykownych (alkohol, narkotyki),
- edukację dla bezpieczeństwa dzieci i młodzieży m.in. z zakresu cyberprzestrzeni, ruchu drogowego, szkodliwości substancji psychoaktywnych (alkohol, narkotyki, tzw. dopalacze) oraz patologii społecznych, ze szczególnym uwzględnieniem przemocy rówieśniczej,
- upowszechnianie wiedzy i dobrych praktyk w zakresie stosowania zasad bezpiecznego zachowania, w tym bezpieczeństwa seniorów,
- inicjowanie i realizacja przedsięwzięć zmierzających do przeciwdziałania przemocy, ograniczania dostępu dzieci i młodzieży do alkoholu, papierosów, środków odurzających, w tym przeciwdziałania narkomanii oraz ograniczanie dostępu do substancji psychoaktywnych, tzw. dopalaczy,
- angażowanie społeczności lokalnej do działań zapewniających bezpieczeństwo dzieci i młodzieży, w tym działań profilaktycznych, ochrony przed alkoholem, narkotykami, środkami zastępczymi i nowymi substancjami psychoaktywnymi, tzw. dopalaczami, oraz przed przemocą,
- organizowanie debat społecznych, konsultacji społecznych, spotkań oraz innych przedsięwzięć z zakresu bezpieczeństwa dzieci i młodzieży.

#### **IV. BEZPIECZEŃSTWO W RUCHU DROGOWYM**

W 2018 roku na terenie lubelskiego powiatu ziemskiego odnotowano 111 wypadków drogowych w których zginęło 18 osób, a 118 zostało rannych (*dane SEWIK z dnia 15.01.2019 roku*)

W porównaniu do roku ubiegłego wystąpił:

- spadek ilości wypadków drogowych o 9 tj. o 7,5%,
- spadek ilości osób rannych o 50 tj. o 29,76 %,
- wzrost ilości ofiar śmiertelnych o 5 tj. o 38,46 %,
- spadek ilości zgłoszonych kolizji o 65 tj. o 5,27 %,
- wzrost ilości ofiar pieszych o 8 tj. o 38,09 %.

<b>Rok</b>	<b>Liczba Zdarzeń</b>	<b>Liczba Wypadków</b>	<b>Liczba Zabitych</b>	<b>Liczba Rannych</b>	<b>Liczba Kolizji</b>	<b>Liczba Ofiar Pieszych</b>
2017	1353	120	13	168	1233	21
2018	1279	111	18	118	1168	29
wzrost / spadek	-74	-9	5	-50	-65	8

#### **Przyczyny zdarzeń drogowych zaistniałych w 2018 r. na terenie powiatu ziemskiego:**

<b>PRZYCZYNA</b>	<b>Liczba Wypadków</b>	<b>Liczba Zabitych</b>	<b>Liczba Rannych</b>	<b>Liczba Ofiar Pieszych</b>
<b>Zachowanie Kierowcy</b>				
Nieustąpienie pierwszeństwa przejazdu	27	3	29	0
Niedostosowanie prędkości do warunków ruchu	25	5	32	3
Inne przyczyny	9	1	8	8
Nieprawidłowe wyprzedzanie	8	2	7	0
Nieprawidłowe wymijanie	7	1	10	0
Niezachowanie bezp. odleg. między pojazdami	7	2	7	0
Nieustąpienie pierwszeństwa pieszemu na przejściu dla pieszych	5	1	4	5
Zmęczenie, zaśnięcie	4	0	6	0
Nieprawidłowe omijanie	3	0	3	0
Nieprawidłowe skręcanie	1	0	1	0
Nieprawidłowe Zawracanie	1	0	1	0
<b>Zachowanie Pieszego</b>				
Nieostrożne wejście na jezdnię: przed jadącym pojazdem	8	2	6	8
Leżenie, siedzenie, klęczenie, stanie na jezdni	3	1	2	3
Chodzenie nieprawidłową stroną drogi	1	0	1	1
Inne przyczyny	1	0	1	1
Przekraczanie jezdni w miejscu niedozwolonym	1	0	1	1
<b>Inne Przyczyny</b>				
Obiekty, zwierzęta na drodze	2	0	2	0

Kierujący pojazdami spowodowali 97 (87,38%) wypadków drogowych, w wyniku których 15 osób (83,33%) straciło życie, a 108 (91,52%) zostało rannych.

Głównymi przyczynami zdarzeń z winy kierujących były:

- nieustąpienie pierwszeństwa przejazdu;
- niedostosowanie prędkości do warunków ruchu;
- nieprawidłowe wyprzedzanie.

Osoby piesze były sprawcami 14 wypadków drogowych (12,61%), w wyniku których 3 osoby (16,66%) straciły życie, natomiast 11 (9,32%) zostało rannych.

Przyczynami wypadków spowodowanych przez pieszych były:

- nieostrożne wejście na jezdnię przed jadącym pojazdem;
- leżenie, siedzenie, klęczenie, stanie na jezdni;
- chodzenie nieprawidłową stroną drogi.

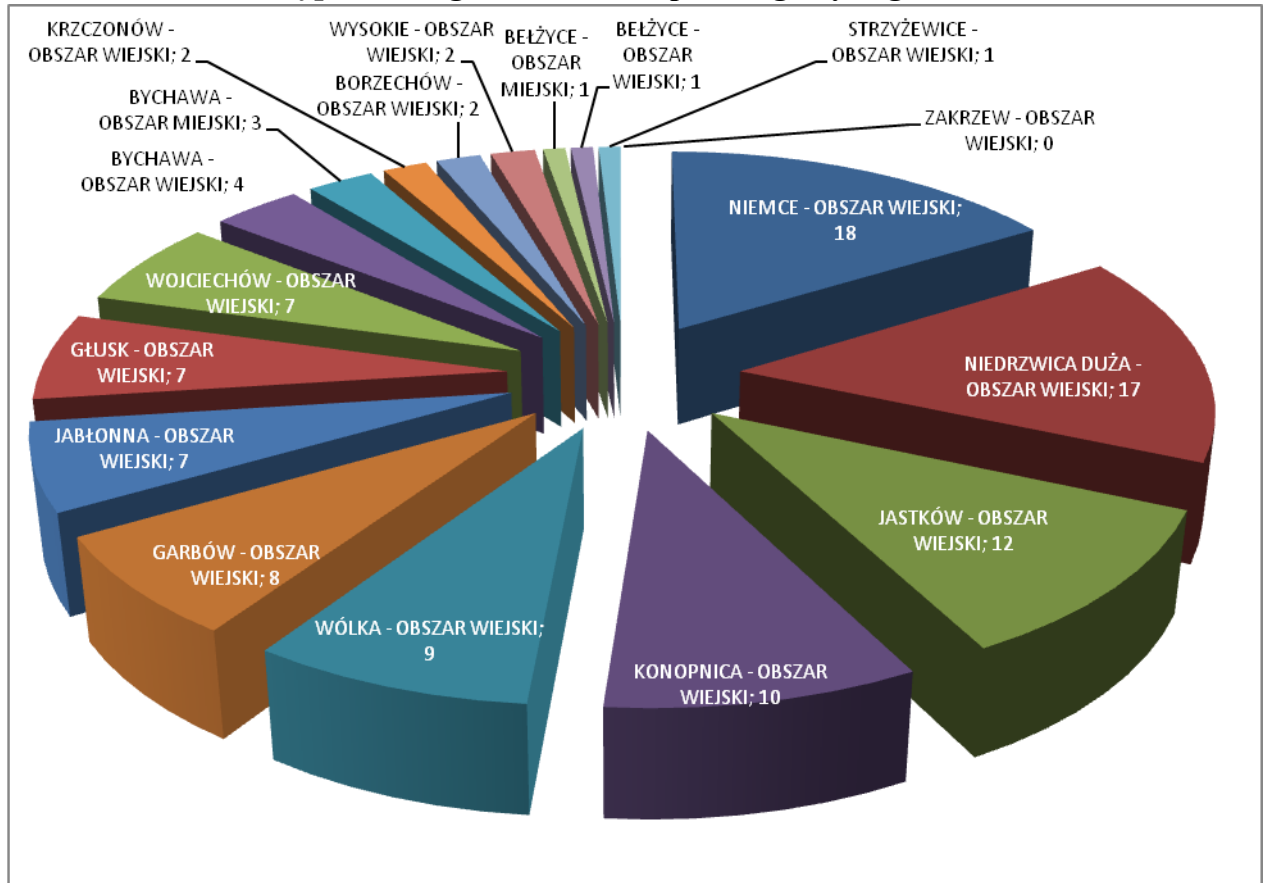
#### Zagrożenie na terenie poszczególnych gmin:

Gmina	Liczba Zdarzeń	Liczba Wypadków	Liczba Zabitych	Liczba Rannych	Liczba Kolidzji	Liczba Ofiar Pieszyc
NIEMCE - OBSZAR WIEJSKI	181	18	4	20	163	6
NIEDRZWICA DUŻA - OBSZAR WIEJSKI	135	17	2	18	118	3
JASTKÓW - OBSZAR WIEJSKI	90	12	4	12	78	4
KONOPNICA - OBSZAR WIEJSKI	210	10	2	9	200	0
WÓLKA - OBSZAR WIEJSKI	102	9	1	10	93	1
GARBÓW - OBSZAR WIEJSKI	49	8	3	10	41	4
JABŁONNA - OBSZAR WIEJSKI	59	7	1	7	52	4
GŁUSK - OBSZAR WIEJSKI	97	7	0	7	90	2
WOJCIECHÓW - OBSZAR WIEJSKI	35	7	0	7	28	3
BYCHAWA - OBSZAR WIEJSKI	47	4	0	7	43	0
BYCHAWA - OBSZAR MIEJSKI	35	3	0	3	32	1
KRZCZONÓW - OBSZAR WIEJSKI	23	2	1	1	21	1
BORZECZÓW - OBSZAR WIEJSKI	17	2	0	2	15	0
WYSOKIE - OBSZAR WIEJSKI	28	2	0	2	26	0
BEŁŻYCE - OBSZAR MIEJSKI	50	1	0	1	49	0
BEŁŻYCE - OBSZAR WIEJSKI	59	1	0	1	58	0
STRZYŻEWICE - OBSZAR WIEJSKI	52	1	0	1	51	0
ZAKRZEW - OBSZAR WIEJSKI	10	0	0	0	10	0

Niezmiennie od lat największe zagrożenie notujemy w gminach przyległych do miasta, takich jak: Niemce, Konopnica czy Jastków. Miniony rok przyniósł wyjątkowy wzrost zagrożenia na terenie gminy Niedrzewica Duża. Nie bez znaczenia jest również fakt, że przez

obszar tych gmin przebiega droga krajowa nr 19, na której z racji dużego natężenia ruchu jak i jej położenia wzdłuż gęsto zaludnionych podmiejskich miejscowości często dochodzi do groźnych w skutkach zdarzeń drogowych.

### Wypadki drogowe na terenie poszczególnych gmin



### Zagrożenie w poszczególnych miesiącach 2018 r.

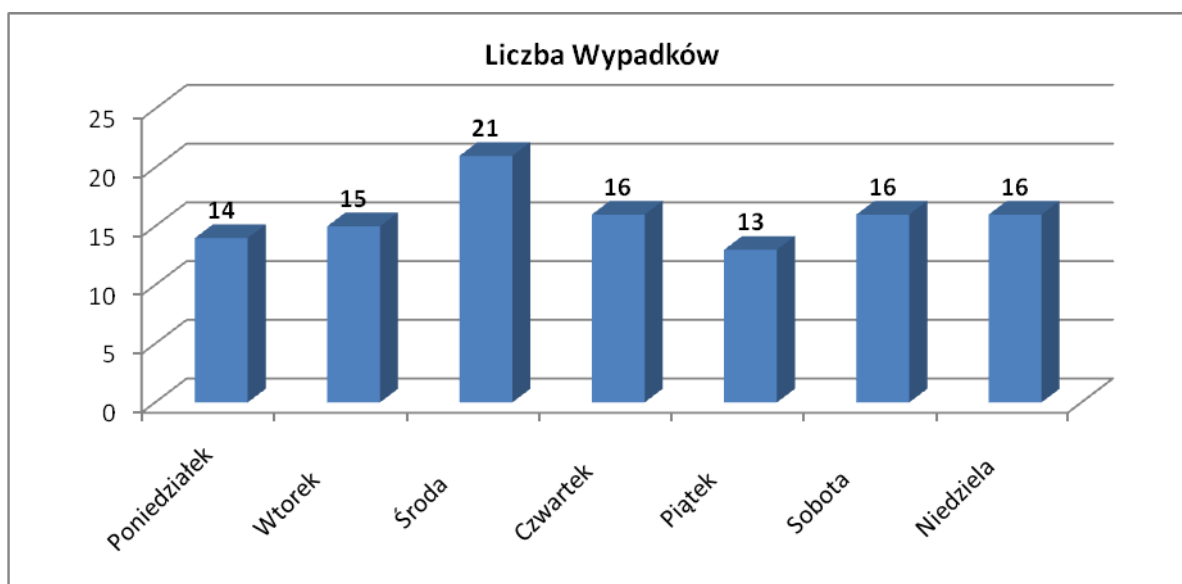
Miesiąc zdarzenia	Liczba Wypadków	Liczba Zabitych	Liczba Rannych	Liczba Ofiar Pieszyc
Styczeń	10	2	8	6
Luty	6	0	7	0
Marzec	7	3	7	3
Kwiecień	6	1	8	0
Maj	16	5	14	5
Czerwiec	9	0	10	1
Lipiec	8	2	6	1
Sierpień	5	0	5	0
Wrzesień	13	3	17	3
Październik	13	2	14	4
Listopad	6	0	7	1
Grudzień	12	0	15	5

Największą ilość wypadków drogowych odnotowano w maju 2018 r. Wypadki które zaistniały w tym miesiącu przyniosły dużą liczbę śmiertelnych ofiar (5). Najbardziej niebezpiecznym z punktu widzenia osób pieszych był miesiąc styczeń, kiedy w wyniku wypadków drogowych pokrzywdzonych zostało 6 osób pieszych. Równie niebezpieczne dla pieszych były również maj i grudzień.

**Zagrożenie w poszczególnych dniach tygodnia w okresie 2018 r.**

Dzień Tygodnia	Liczba Wypadków	Liczba Zabitych	Liczba Rannych	Liczba Ofiar Pieszych
Poniedziałek	14	1	16	5
Wtorek	15	2	18	4
Środa	21	2	22	5
Czwartek	16	7	15	3
Piątek	13	1	15	4
Sobota	16	3	16	4
Niedziela	16	2	16	4

Jak wskazuje powyższa tabela największe zagrożenie wypadkami na drogach powiatu ziemskiego wystąpiło w środę. W latach poprzednich zwiększone zagrożenie notowano głównie w soboty i niedziele.



**Zagrożenie w poszczególnych miejscowościach powiatu lubelskiego  
wg ilości wypadków drogowych:**

L.p.	Miejscowość	Liczba Wypadków	Liczba Zabitych	Liczba Rannych	Liczba Ofiar Pieszonych
1	NIEDRZWICA DUŻA	7	1	8	2
2	NIEMCE	6	1	5	3
3	DĄBROWICA	4	2	4	2
4	NIEDRZWICA KOŚCIELNA	4	1	3	0
5	GARBÓW	3	1	6	0
6	CIECIERZYN	3	1	5	1
7	MOTYCZ	3	1	2	0
8	BYCHAWA	3	0	3	1
9	TURKA	3	0	3	1
10	BOGUCIN	2	1	2	2
11	KRZCZONÓW	2	1	1	1
12	ELIZÓWKA	2	0	3	1
13	MARYNIN	2	0	3	0
14	TROJACZKOWICE	2	0	3	0
15	SKRZYNICE KOL	2	0	2	2
16	JAKUBOWICE KONIŃSKIE	2	0	2	1
17	WOJCIECHÓW V KOL	2	0	2	1
18	DYS	2	0	2	0
19	STRZESZKOWICE DUŻE	2	0	2	0
20	ŁAGIEWNIKI	1	2	1	0
21	ŁUSZCZÓW II	1	1	1	0
22	TOMASZOWICE KOL	1	1	1	0
23	CZERNIEJÓW	1	1	0	1
24	PRZYBYSŁAWICE	1	1	0	1
25	SNOPKÓW	1	1	0	1
26	RADAWIEC MAŁY	1	1	0	0
27	BYCHAWKA II	1	0	2	0
28	GAŁĘZÓW	1	0	2	0
29	KĄTY	1	0	2	0
30	ŁUSZCZÓW I	1	0	2	0
31	MIŁOCIN KOL	1	0	2	0
32	TUSZÓW	1	0	2	0
33	CZÓLNA	1	0	1	1
34	ĆMIŁÓW	1	0	1	1
35	DOMINÓW	1	0	1	1
36	MIŁOCIN	1	0	1	1
37	PALIKIJE I	1	0	1	1
38	PIOTRKÓW II	1	0	1	1
39	WOJCIECHÓW	1	0	1	1
40	ZAGRODY	1	0	1	1
41	BARAK	1	0	1	0
42	BELŻYCE	1	0	1	0
43	BORZECHÓW	1	0	1	0

44	BYCHAWKA III	1	0	1	0
45	BYSTRZYCA	1	0	1	0
46	DOBROWOLA	1	0	1	0
47	GŁUSZCZYŻNA	1	0	1	0
48	HALINÓWKA	1	0	1	0
49	JABŁONNA II	1	0	1	0
50	JABŁONNA MAJĄTEK	1	0	1	0
51	JASTKÓW	1	0	1	0
52	KALINÓWKA	1	0	1	0
53	KREŻNICA JARA	1	0	1	0
54	MACIEJÓW STARY	1	0	1	0
55	MAJDAN MĘTOWSKI	1	0	1	0
56	MASZKI	1	0	1	0
57	OSÓWKA	1	0	1	0
58	OŻARÓW	1	0	1	0
59	PIOTROWICE	1	0	1	0
60	PLISZCZYN	1	0	1	0
61	PŁOUSZOWICE KOL	1	0	1	0
62	PRAWIEDNIKI	1	0	1	0
63	RUDKA KOZŁOWIECKA	1	0	1	0
64	RUDNIK	1	0	1	0
65	SPORNIAK	1	0	1	0
66	STASIN	1	0	1	0
67	SZCZUCZKI	1	0	1	0
68	SZEROKIE	1	0	1	0
69	ŚWIDNIK DUŻY I	1	0	1	0
70	WOJCIESZYN	1	0	1	0
71	WOLA PRZYBYSŁAWSKA	1	0	1	0
72	WYSOKIE	1	0	1	0
73	ZEMBORZYCE TERESZYŃSKIE	1	0	1	0
74	ŻABIA WOLA	1	0	1	0

W 74 miejscowościach powiatu ziemskiego wystąpiło 111 wypadków drogowych. Największa ich ilość miała miejsce w miejscowościach Niedrzwica Duża i Niemce.

Wypadki, w których wystąpiły ofiary śmiertelne odnotowano w 16 miejscowościach. Największą liczbę zabitych zarejestrowano w miejscowościach Dąbrowica i Łagiewniki.

#### Śmiertelne zdarzenia drogowe w miejscowościach powiatu ziemskiego

L.p.	Miejscowość	Liczba Wypadków	Liczba Zabitych	Liczba Rannych	Liczba Ofiar Piesznych
1	DĄBROWICA	4	2	4	2
2	ŁAGIEWNIKI	1	2	1	0
3	NIEDRZWICA DUŻA	7	1	8	2
4	NIEMCE	6	1	5	3
5	NIEDRZWICA KOŚCIELNA	4	1	3	0



6	GARBÓW	3	1	6	0
7	CIECierzyn	3	1	5	1
8	MOTYCZ	3	1	2	0
9	BOGUCIN	2	1	2	2
10	KRZCZONÓW	2	1	1	1
11	ŁUSZCZÓW II	1	1	1	0
12	TOMASZOWICE KOL	1	1	1	0
13	CZERNIEJÓW	1	1	0	1
14	PRZYBYSŁAWICE	1	1	0	1
15	SNOPKÓW	1	1	0	1
16	RADAWIEC MAŁY	1	1	0	0

### Zagrożenie na drogach powiatu lubelskiego w 2018 r.

#### Drogi Krajowe i Ekspresowe

Droga	Miejscowość	Liczba Wypadków	Liczba Zabitych	Liczba Rannych	Liczba Ofiar Pieszyc
K12	GARBÓW	2	1	5	0
	BARAK	1	0	1	0
	JASTKÓW	1	0	1	0
	PRZYBYSŁAWICE	1	1	0	1
	ZAGRODY	1	0	1	1
K19	NIEDRZWICA DUŻA	5	1	6	2
	NIEMCE	4	1	3	2
	NIEDRZWICA KOŚCIELNA	3	1	2	0
	CIECierzyn	2	0	3	1
	STRZESZKOWICE DUŻE	2	0	2	0
	TROJACZKOWICE	2	0	3	0
	ELIZÓWKA	1	0	1	1
	ZEMBORZYCE TERESZYŃSKIE	1	0	1	0
K82	TURKA	3	0	3	1
S12k	CIECierzyn	1	1	2	0
	ŁAGIEWNIKI	1	2	1	0
S17e	BOGUCIN	2	1	2	2
S19d	STASIN	1	0	1	0

Na drogach krajowych oraz ekspresowych w 2018 roku zaistniało 34 wypadki, w których śmierć poniosło 9 osób, a 38 zostało rannych. Wśród dróg krajowych przebiegających przez obszar powiatu ziemskiego największe zagrożenie wypadkami odnotowano na drodze krajowej nr 19. W okresie 2018 r. zarejestrowano 20 wypadków, w których zginęły 3 osoby. Duże zagrożenie odnotowano też na drodze nr 12, gdzie w 6 wypadkach drogowych rannych zostało 8 osób, a 2 straciły życie (w tym jeden pieszy).

### Drogi Wojewódzkie

Droga	Miejscowość	Liczba Wypadków	Liczba Zabitych	Liczba Rannych	Liczba Ofiar Piesznych
W747	MARYNIN	2	0	3	0
	WOJCIESZYN	1	0	1	0
W809	OSÓWKA	1	0	1	0
	SNOPKÓW	1	1	0	1
W827	WOJCIECHÓW	1	0	1	1
W830	DĄBROWICA	2	0	2	2
	MIŁOCIN	1	0	1	1
	PŁOUSZOWICE KOL	1	0	1	0
	TOMASZOWICE KOL	1	1	1	0
W834	CZÓŁNA	1	0	1	1
	NIEDRZWICA DUŻA	1	0	1	0
W835	CZERNIEJÓW	1	1	0	1
	ĆMIŁÓW	1	0	1	1
	DOMINÓW	1	0	1	1
	GŁUSZCZYŻNA	1	0	1	0
	JABŁONNA II	1	0	1	0
	KRZCZONÓW	2	1	1	1
	PIOTRKÓW II	1	0	1	1
W842	MACIEJÓW STARY	1	0	1	0

Na drogach wojewódzkich zaistniało 22 wypadki, w których 4 osoby zginęły, a 20 doznało obrażeń ciała. Wśród śmiertelnych ofiar były trzy osoby piesze. Zdecydowanie największe zagrożenie odnotowano na drodze W835 relacji Lublin – Biłgoraj (8 wypadków, dwie ofiary śmiertelne, 7 osób rannych). W obecnym czasie trwa remont i przebudowa tej drogi. Ważnym elementem, który przyczyni się do wzrostu bezpieczeństwa w jej przebiegu jest segregacja ruchu, tj. budowa ciągów pieszo-rowerowych oraz bezpiecznych przejść z azylami dla pieszych.

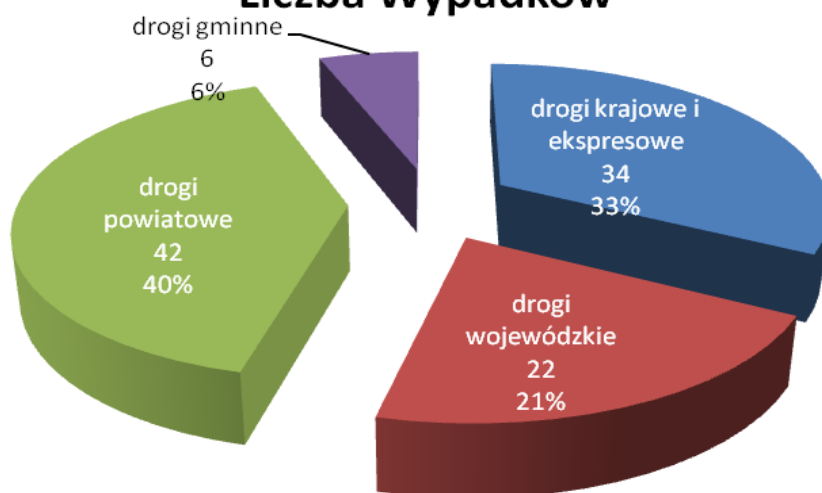
### Drogi Powiatowe

Droga	Miejscowość	Liczba Wypadków	Liczba Zabitych	Liczba Rannych	Liczba Ofiar Piesznych
P1524L	WOLA PRZYBYSŁAWSKA	1	0	1	0
P1550L	NIEMCE	1	0	1	1
P1564L	BYSTRZYCA	1	0	1	0
	NIEMCE	1	0	1	0
P2000L	ŁUSZCZÓW I	1	0	2	0
	ŁUSZCZÓW II	1	1	1	0
P2101L	ŚWIDNIK DUŻY I	1	0	1	0
P2204L	OŻARÓW	1	0	1	0
P2215L	DYS	1	0	1	0

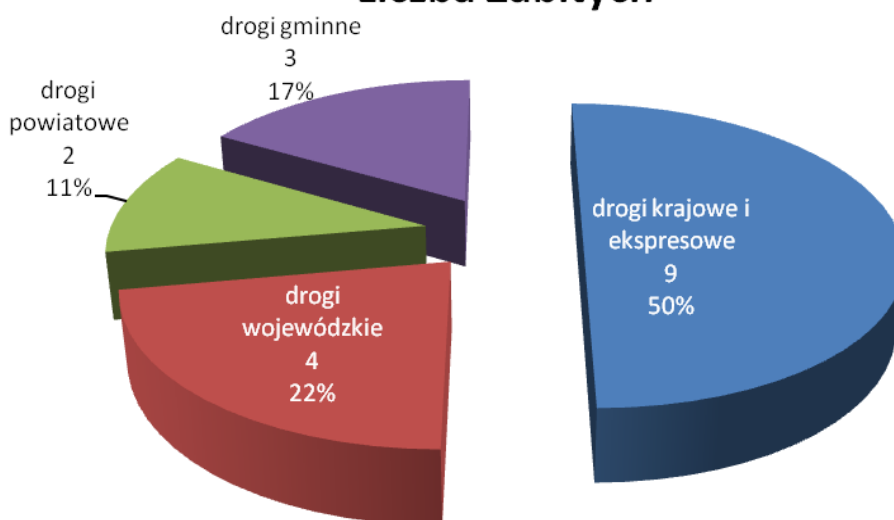
	JAKUBOWICE KONIŃSKIE	2	0	2	1
P2218L	RUDKA KOZŁOWIECKA	1	0	1	0
P2225L	PLISZCZYN	1	0	1	0
P2226L	SZEROKIE	1	0	1	0
P2227L	MOTYCZ	1	1	0	0
P2228L	MOTYCZ	1	0	1	0
P2229L	MOTYCZ	1	0	1	0
	PALIKIJE I	1	0	1	1
	SPORNIAK	1	0	1	0
P2234L	GAŁEZÓW	1	0	2	0
	WOJCIECHÓW V KOL	2	0	2	1
P2236L	HALINÓWKA	1	0	1	0
P2237L	SZCZUCZKI	1	0	1	0
P2246L	BEŁŻYCE	1	0	1	0
	BORZECZÓW	1	0	1	0
P2247L	DOBROWOLA	1	0	1	0
P2254L	NIEDRZWICA KOŚCIELNA	1	0	1	0
P2266L	KREŻNICA JARA	1	0	1	0
P2269L	BYCHAWKA III	1	0	1	0
	PRAWIEDNIKI	1	0	1	0
	TUSZÓW	1	0	2	0
	ŻABIA WOLA	1	0	1	0
P2272L	SKRZYNICE KOL	2	0	2	2
P2276L	JABŁONNA MAJĄTEK	1	0	1	0
P2277L	PIOTROWICE	1	0	1	0
P2278L	BYCHAWKA II	1	0	2	0
P2287L	BYCHAWA	3	0	3	1
P2297L	KĄTY	1	0	2	0

Na drogach powiatowych zaistniały 42 wypadki drogowe, w których zginęły 2 osoby, a 46 zostało rannych. W zdarzeniach tych brało udział 7 osób pieszych. Wśród dróg powiatowych największe zagrożenie odnotowano na drodze powiatowej P2269L relacji Lublin – Bychawa (4 wypadki), na drodze P2215L (3 wypadki) i 2229L (3 wypadki).

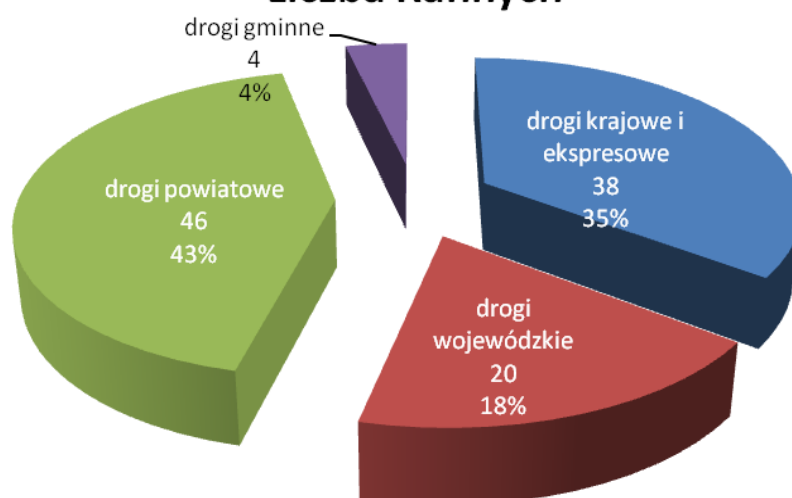
### Liczba Wypadków



### Liczba Zabitych



### Liczba Rannych



**Zdarzenia drogowe  
w powiecie ziemskim w latach 2008– 2018**

Rok	Liczba Zdarzeń	Liczba Wypadków	Liczba Zabitych	Liczba Rannych	Liczba Kolidzji	Liczba Ofiar Pieszyc
<b>2008</b>	1594	232	40	291	1362	81
<b>2009</b>	1684	200	41	240	1484	57
<b>2010</b>	1519	185	34	243	1334	61
<b>2011</b>	1348	169	23	214	1179	50
<b>2012</b>	1365	134	22	151	1231	44
<b>2013</b>	1475	141	29	164	1334	32
<b>2014</b>	1286	129	21	151	1157	37
<b>2015</b>	1081	89	18	102	992	28
<b>2016</b>	1341	110	22	137	1231	18
<b>2017</b>	1353	120	13	168	1233	21
<b>2018</b>	1279	111	18	118	1168	29
<b>SUMA</b>	<b>15325</b>	<b>1620</b>	<b>281</b>	<b>1979</b>	<b>13705</b>	<b>458</b>

Analizując stan bezpieczeństwa w ruchu drogowym na drogach powiatu lubelskiego w roku 2018 trudno wyciągnąć jednoznaczne wnioski. W porównaniu do roku 2017 zmniejszyła się liczba wypadków drogowych, liczba osób rannych, a także ilość zgłoszonych kolidzji drogowych. Niestety naprzeciw tym dobrym wskaźnikom zanotowano ponad 38 % wzrost śmiertelnych ofiar, a także podobny wzrost udziału pieszych uczestników ruchu.

Z jednej strony cieszy rozwój infrastruktury drogowej, budowa dobrej jakości dróg i modernizacja zniszczonych nawierzchni. Z drugiej jednak budzi obawy o właściwe zgodne z prawami bezpieczeństwa korzystanie z nich. Równa nawierzchnia drogi podnosi komfort jazdy, ale również „prowokuje” niektórych uczestników ruchu do nieracjonalnych zachowań skutkujących powstawaniem niebezpiecznych zdarzeń. Wyjątkowo groźnym i nagminnym zjawiskiem mającym radykalny wpływ na konsekwencje zdarzeń drogowych jest lekceważenie ograniczeń prędkości. Rzadko który kierowca zdaje sobie sprawę związku prędkości z kategorią obrażeń uczestników wypadku. Choć problem tego typu wykroczeń zdaje się niektórym uczestnikom ruchu przesadną mitologizacją, to jednak faktem jest, iż z powodu niedostosowania prędkości zginęło w ubiegłym roku 5 osób, a 32 doznało poważnych obrażeń ciała.

## **V. DZIAŁANIA W ZAKRESIE ZARZĄDZANIA KRYZYSOWEGO, OCHRONY LUDNOŚCI I SPRAW OBRONNYCH NA TERENIE POWIATU ZIEMSKIEGO**

Przedsięwzięcia podjęte przez Komendę Miejską Policji w Lublinie w zakresie zabezpieczenia imprez masowych:

- liczba zabezpieczonych imprez masowych – 7 (2017 r. - 7),
- związane z zarządzaniem kryzysowym:
  - imprezy sportowe masowe – 0 (2017 r. – 0),
  - mecze piłki nożnej masowe – 0 (2017 r. – 0),
  - imprezy artystyczno - rozrywkowe masowe – 7 (2017 r. - 5),
  - powołania NOP – 5 (2017 r. - 10) Struktura I KNOP KWP w Lublinie obejmuje wyłącznie policjantów komórek patrolowych, nie występują w niej policjanci z Komisariatów Policji w Niemcach, Bychawie i Bełżycach,
  - ogólna liczba policjantów skierowanych do zabezpieczeń – 217 (2017 r. - 162).

### **Współpraca z komórkami zarządzania kryzysowego Starostwa Powiatowego w Lublinie i innymi służbami zespolonymi**

Na bieżąco utrzymywany jest kontakt ze Starostwem Powiatowym w Lublinie, komórkami ds. Zarządzania Kryzysowego i Obronnych w gminach tworzących powiat lubelski (16 gmin).

### **Zaangażowanie sił i środków policyjnych w likwidacji skutków zdarzeń o charakterze katastrofy naturalnej lub awarii technicznej.**

W 2018 roku odnotowano dwie awarie techniczne na terenie powiatu lubelskiego:

1. W dniu 06 kwietnia 2018 roku na stacji Paliw „ARTUS” w Garbowie doszło do rozszczelnienia zbiornika z gazem, w którym znajdowało się ok. 1 000 litrów gazu. Funkcjonariusze z PSP w Lublinie oraz Policji zabezpieczyli miejsce zdarzenia do czasu przyjazdu serwisu oraz usunięcia usterki. Wstrzymano ruch kołowy oraz pieszy w rejonie stacji, funkcjonariusze PSP w Lublinie zastosowali tzw. kurtynę wodną. Dowodzący działaniami z PSP w Lublinie nie zarządził ewakuacji sąsiednich budynków ze względu na brak realnego zagrożenia wybuchem. Czas trwania interwencji Policji: 04 godziny 13 minut.
2. W dniu 28 maja 2018 roku pracownik firmy FILE znajdującej w Garbowie ujawnił rozszczelnienie zbiornika z gazem (ok. 4 800 litrów) służącego do ogrzewania budynków produkcyjnych firmy. Ewakuowano 39 pracowników firmy. Na miejsce skierowano Policję oraz PSP w Lublinie. Serwis z firmy TEZET GAZ przy udziale

funkcjonariuszy z PSP w Lublinie usunął awarię poprzez dokręcenie śrubunku. Czas trwania interwencji Policji: 07 godzin 58 minut.

**Udział w ćwiczeniach - grach decyzyjnych**  
**i szkoleniach organizowanych przez inne służby i organy**

1. W dniu 22 lutego 2018 roku służba dyżurna KMP w Lublinie uczestniczyła w powiatowym treningu Stałych Dyżurów pk. „Stały Dyżur 2018” organizowanym przez Starostę Lubelskiego.

2. W dniach 12 -13 września 2018 roku w Sali Kolumnowej LUW przy ul. Spokojnej 4 w Lublinie odbyły się warsztaty pk. „PARASOL”, których organizatorem był Dowódca 2 Lubelskiego Batalionu Obrony Terytorialnej. W warsztatach szkoleniowych wzięli udział przedstawiciele jednostek samorządu terytorialnego, służb, inspekcji, zajmujących się problematyką zarządzania kryzysowego. W warsztatach wzięło udział dwóch funkcjonariuszy z KMP w Lublinie.

3. W dniu 06 listopada 2018 roku służba dyżurna KMP w Lublinie uczestniczyła w wojewódzkim treningu Stałych Dyżurów organizowanych przez Wojewodę Lubelskiego.

4. W dniach 26 listopada – 06 grudnia 2018 roku służba dyżurna KMP w Lublinie uczestniczyła w ćwiczeniach pk. „ANAKONDA 18”. W ramach ćwiczenia Wydział Bezpieczeństwa i Zarządzania Kryzysowego Lubelskiego Urzędu Wojewódzkiego przekazywał zadania do realizacji na terenie powiatu lubelskiego dla funkcjonariuszy z KMP w Lublinie za pośrednictwem Sztabu Policji KWP w Lublinie w związku z ogłoszeniem stanu wojny na terenie Polski.

5. W dniu 06 grudnia 2018 roku funkcjonariusz Wydziału Sztab Policji KMP w Lublinie uczestniczył w szkoleniu obronnym w Pszczelej Woli organizowanym przez Starostę Lubelskiego.

Wskaźnikiem obrazującym szybkość podjęcia przez Policję interwencji od momentu uzyskania informacji o zdarzeniu jest czas reakcji na zdarzenie, który zgodnie z obowiązującym podziałem dla tzw. zdarzeń pilnych (bez względu na teren miejski i wiejski) wyniósł 8 minut 57 sekund. W roku 2018 na terenie powiatu ziemskiego zaistniało 8 130 interwencji (2017 r. – 8 041).

## **VI. DZIAŁANIA URZĘDÓW GMIN NA RZECZ KOMISARIATÓW POLICJI**

W 2018 r. Komisariaty Policji w Niemcach, Bychawie i Bełżycach otrzymały środki finansowe w ramach WFWP od n/w gmin:

- **Komisariat Policji w Niemcach z przeznaczeniem na zakup pojazdu służbowego:**

- Urząd Gminy Jastków – 17 000 zł,
- Urząd Gminy Niemce – 14 000 zł, z czego 2 000 zł zostało przeznaczone na zakup sprzętu techniki policyjnej dla KP Niemce,
- Urząd Gminy Wólka – 14 000 zł,
- Urząd Gminy Garbów – 17 000 zł,

- **Komisariat Policji w Bychawie**

- w ramach nieodpłatnego przekazania sprzętu z Urzędu Gminy Jabłonna -urządzenie do pomiaru stężenia alkoholu w wydychanym powietrzu Promiler IBlow o wartości 1 020 ,00 zł.
- w ramach nieodpłatnego przekazania sprzętu ze Starostwa Powiatowego - urządzenie fotopułapka ScoutGuard MG 983 G- 30 M wraz z kartą pamięci 32 GB, linką 8 mm, boxem ochronnym, kompletem akumulatorów AA oraz ładowarką o wartości 2 098,60 zł.

- **Komisariat Policji w Bełżycach z przeznaczeniem na zakup pojazdu służbowego:**

- Urząd Miasta Bełżyce – 7 000 zł,
- Urząd Gminy Borzechów – 3 000 zł,
- Urząd Niedrzwica Duża – 5 000 zł,
- Urząd Gminy Konopnica – 8 000 zł, na zakup pojazdu wykorzystano 3 000 zł, pozostałe 5 000 zł zwrócono na konto Urzędu Gminy Konopnica,
- Urząd Gminy Wojciechów – 5 000 zł.



## **VII. OCENA REALIZACJI ZADAŃ W ZAKRESIE BEZPIECZEŃSTWA PUBLICZNEGO**

Zaprezentowane wyniki jednoznacznie wskazują na wzrost poziomu bezpieczeństwa i porządku publicznego na terenie lubelskiego powiatu ziemskiego.

Policjanci Komisariatów Policji podległych KMP w Lublinie w 2018 roku realizowali szereg działań rozpoznawczych i prewencyjnych ukierunkowanych na ograniczenie przestępczości i towarzyszących jej zagrożeń. Patrole prewencyjne i operacyjne kierowane były w rejony zagrożone – zgodnie z opracowywaną analizą stanu bezpieczeństwa.

W 2019 roku współpraca policjantów Komendy Miejskiej Policji w Lublinie z przedstawicielami samorządu lokalnego będzie nadal kontynuowana celem podniesienia poziomu bezpieczeństwa mieszkańców.

KOMENDANT MIEJSKI POLICJI  
W LUBLINIE  
z upoważnienia  
Zastępca  
Komendanta Miejskiego Policji  
w Lublinie  
nadkom. Jacek Deptuś  
(właściwy podpis na oryginale)

Wyk. w 2 egz.  
Egz. nr 1 – Starostwo Powiatowe w Lublinie  
Egz. nr 2 – WK KMP L-n