

WSTĘP

W formułowaniu zadań przewidzianych do realizacji przez policjantów Komendy Miejskiej Policji w Lublinie w 2019 roku zwrócono uwagę na:

- efektywność działań Policji na rzecz wzmocnienia współpracy ze społeczeństwem;
- skuteczność działań Policji w zwalczaniu przestępczości uciążliwej społecznie;
- skuteczność działań Policji w identyfikacji i zwalczania największych współczesnych zagrożeń, w tym cyberprzestępczości;
- skuteczność zwalczania przestępczości narkotykowej;
- skuteczność zwalczania przestępczości gospodarczej (VAT, akcyza, na szkodę Unii Europejskiej, prawa zamówień publicznych);
- zabezpieczanie mienia u podejrzanych w prowadzonych postępowaniach na poczet przyszłych kar;
- zwalczanie przestępczości osób wywodzących się ze środowisk „pseudokibiców”;
- skuteczność odzyskiwania mienia utraconego w związku z przestępstwem;
- poprawę bezpieczeństwa w ruchu drogowym;
- na rzecz zapewnienia bezpieczeństwa imprez masowych;
- podniesienie jakości i efektywności pracy Policji poprzez podwyższanie kompetencji zawodowych policjantów i pracowników;

Podejmowane działania zmierzały do spełnienia oczekiwań społecznych w zakresie poczucia bezpieczeństwa, porządku publicznego, ograniczenia zagrożeń i patologii, edukacji wiktymologicznej i upowszechniania informacji o efektach policyjnych działań.

Komenda Miejska Policji w Lublinie działa w granicach administracyjnych lubelskich powiatów obejmujących: miasto Lublin (powiat grodzki) oraz przyległe gminy miejsko-wiejskie i wiejskie (powiat ziemski).

Na terenie lubelskiego powiatu ziemskiego działają Komisariaty Policji w Niemcach, Bychawie, Bełżycach oraz Komisariat III Policji* w Lublinie - podległe Komendzie Miejskiej Policji w Lublinie:

- **Komisariat Policji w Niemcach** realizuje zadania na terenie gminy Niemce, Jastków, Garbów oraz Wólka.

W 2017 roku w wyniku reorganizacji Komisariatu Policji w Niemcach utworzono **Posterunek Policji w Jastkowie**, obejmujący rejonem swojego działania gminę Jastków i Garbów.

- **Komisariat Policji w Bełżycach** obsługuje teren miasta i gminy Bełżyce oraz czterech gmin wiejskich, tj. Niedrzwicy Dużej, Konopnicy, Wojciechowa i Borzechowa.

- **Komisariat Policji w Bychawie** swoim działaniem obejmuje miasto i gminę Bychawa, a także rejony gmin: Strzyżewice, Jabłonna, Krzczonów, Wysokie oraz Zakrzew.

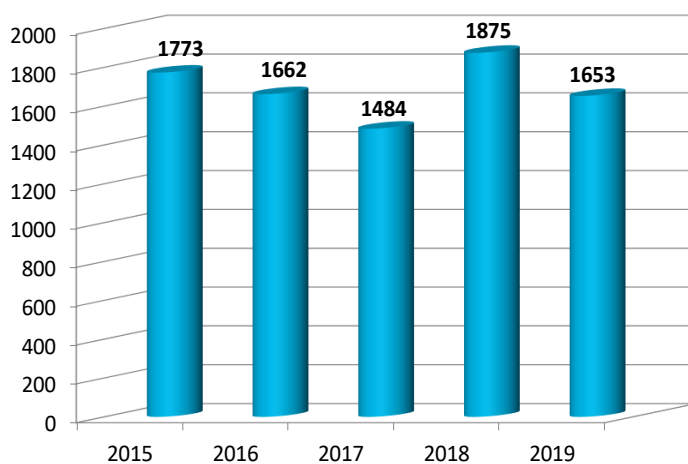
- **Komisariat III Policji w Lublinie** * swoim działaniem obejmuje gminę Głusk.

* Wyniki pracy Komisariatu III Policji w Lublinie zostały ujęte w „Sprawozdaniu z działalności Komendanta Miejskiego Policji w Lublinie w zakresie bezpieczeństwa i porządku publicznego na terenie Lubelskiego Powiatu Grodzkiego za 2019 r.”

I. ZAGROŻENIE PRZESTĘPCZOŚCIĄ

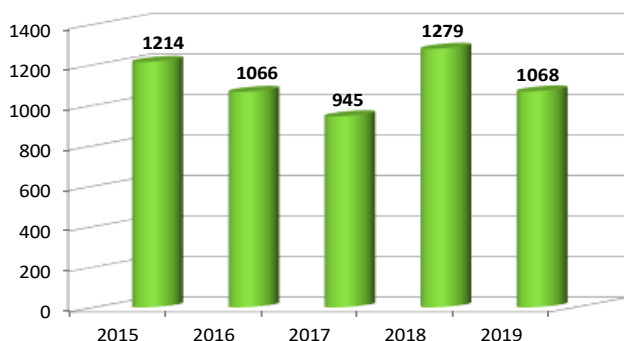
W 2019 roku na terenie lubelskiego powiatu ziemskiego Komisariaty Policji w Niemcach, Bełżycach i Bychawie wszczęły ogółem 1 653 postępowań przygotowawczych, tj. o 222 postępowania mniej niż w roku ubiegłym (2018 r. - 1 875).

Liczba postępowań wszczętych ogółem



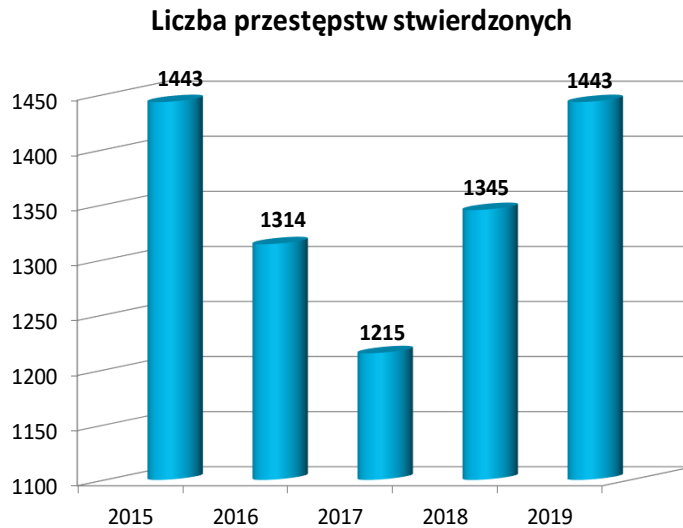
W odniesieniu do ilości wszczętych postępowań przygotowawczych o charakterze kryminalnym odnotowano spadek o 211 (z 1 279 w 2018 roku do 1 068 w 2019 roku i dynamice – 83,5 %).

Liczba postępowań wszczętych o charakterze kryminalnym ogółem

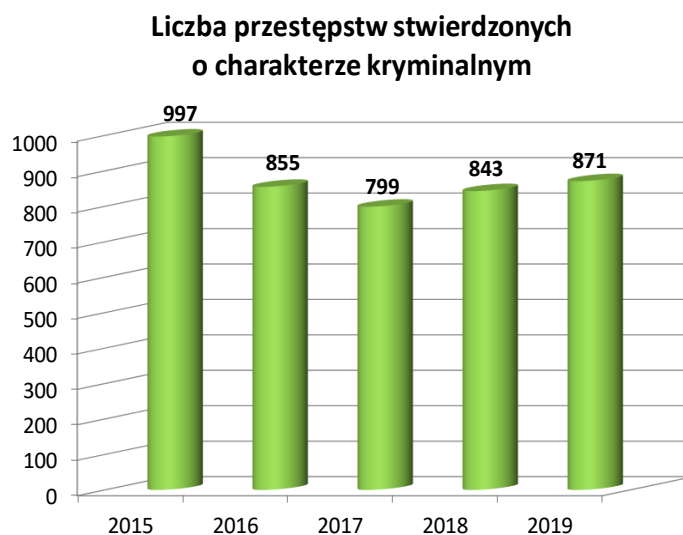


Dla porównania na terenie całego powiatu lubelskiego w 2019 r. wszczęto ogółem 10 228 postępowań, tj. o 1 510 mniej niż w roku ubiegłym (2018 r. – 11 738).

W 2019 r. na terenie powiatu ziemskiego stwierdzonych zostało 1 443 czyny, co stanowi wzrost o 98 czynów w porównaniu do roku ubiegłego (2018 r. – 1 345).



W odniesieniu do kategorii przestępstw stwierdzonych o charakterze kryminalnym odnotowano wzrost tj. z 843 w 2018 r. do 871 czynów w 2019 roku (o 28 czynów więcej) osiągając dynamikę na poziomie 103,3 %.



Wskaźnik wykrywalności ogólnej przestępstw we wszystkich kategoriach na terenie powiatu ziemskiego ukształtował się na koniec 2019 roku na poziomie 80,5 % i był o 0,4 %

niższy od uzyskanego w 2018 roku (80,9 %), natomiast w odniesieniu do kategorii przestępstw o charakterze kryminalnym osiągnięto wartość 77,7 % (2018 r. – 74,7 %).

W omawianym okresie wykryto ogółem 1 161 przestępstw (2018 r. – 1 088).

**Zestawienie ilości wszczętych postępowań przygotowawczych
oraz efekty pracy wykrywczej na terenie Komisariatów Policji w latach 2018 – 2019**

Jednostka Policji	Wszczęte postępowania przygotawcze				Wszczęte postępowania przygotawcze o charakterze kryminalnym				Wszczęte postępowania przygotawcze o charakterze gospodarczym			
	liczba		wykrywalność %		liczba		wykrywalność %		liczba		wykrywalność %	
	2018	2019	2018	2019	2018	2019	2018	2019	2018	2019	2018	2019
Komisariat Bełżyce	702	518	77,0	82,4	509	320	70,0	77,1	86	99	83,8	83,3
Komisariat Bychawa	493	454	84,5	86,1	346	309	79,1	85,7	54	57	73,5	56,7
Komisariat Niemce	680	681	81,2	73,6	424	439	75,6	71,6	122	110	77,2	46,3

**Ilość ustalonych podejrzanych oraz nieletnich sprawców
na terenie Komisariatów Policji w latach 2018 – 2019**

Jednostka Policji	Przestępstwa ogółem				Przestępstwa o charakterze kryminalnym				Przestępstwa o charakterze gospodarczym			
	Ilość ustalonych podejrzanych		Ilość nieletnich podejrzanych		Ilość ustalonych podejrzanych		Ilość nieletnich podejrzanych		Ilość ustalonych podejrzanych		Ilość nieletnich podejrzanych	
	2018	2019	2018	2019	2018	2019	2018	2019	2018	2019	2018	2019
Komisariat Bełżyce	336	394	4	4	220	205	4	4	22	94	0	0
Komisariat Bychawa	217	261	5	10	118	166	5	10	15	13	0	0
Komisariat Niemce	363	348	3	12	201	218	2	12	42	26	0	0

Przestępczość kryminalna

W 2019 roku przestępstwa kryminalne stanowiły 64,6 % ogółu wszczętych postępowań (2018 r. – 68,2 %) i 60,4 % ogółu przestępstw stwierdzonych (2018 r. – 62,7 %).

Podstawowymi kategoriami przestępstw kryminalnych mającymi zasadniczy wpływ na poczucie bezpieczeństwa są:

- kradzież cudzej rzeczy,
- kradzież z włamaniem,
- rozbój i wymuszenie rozbójnicze,
- bójka i pobicia,
- uszkodzenie mienia,
- uszczerbek na zdrowiu.

Na terenie lubelskiego powiatu ziemskiego w 2019 roku wszczęto 1 068 postępowań przygotowawczych z kategorii przestępstw kryminalnych:

- KP Bełżyce - 320 (509 w 2018 r.),
- KP Niemce - 439 (424 w 2018 r.),
- KP Bychawa - 309 (346 w 2018 r.).

Wskaźnik wykrywalności przestępstw o charakterze kryminalnym wyniósł:

- KP Bychawa - 85,7 % (79,1 % w 2018 r.);
- KP Niemce - 71,6 % (75,6 % w 2018 r.).
- KP Bełżyce - 77,1 % (70,0 % w 2018 r.);

Ilość postępowań wszczętych i czynów stwierdzonych, a także wykrywalność przestępstw w poszczególnych kategoriach na terenie działania Komisariatów Policji obrazują tabele:

Komisariat Policji w Niemcach

Lp.	Kategoria Przepięstwa	Ilość wszczętych postępowañ przygotawczych			Ilość przestępstw stwierdzonych			Wykrywalność %	
		2018	2019	Dyna mika %	2018	2019	Dyna mika %	2018	2019
1.	Przestępstwa ogółem	680	681	100,1	528	531	100,6	81,2	73,6
2.	Przestępstwa kryminalne	424	439	103,5	318	349	109,7	75,6	71,6
3.	Przestępstwa gospodarcze	122	110	90,2	78	67	85,9	77,2	46,3
4.	Kradzież cudzej rzeczy	44	44	100,0	46	43	93,5	42,6	30,2
5.	Kradzież z włamaniem	34	33	97,1	41	46	112,2	40,5	49,1
6.	Rozbój i wymuszenie rozbójnicze	4	3	75,0	2	3	150,0	50,0	66,7
7.	Bójka i pobicie	5	4	80,0	4	4	100,0	75,0	100,0
8.	Uszczerbek na zdrowiu	18	22	122,2	5	15	300,0	100,0	86,7
9.	Uszkodzenie rzeczy	24	38	158,3	18	27	150,0	44,4	40,7
10.	Przestępstwa z ustawy o przeciwdziałaniu narkomanii	17	25	147,1	22	39	177,3	95,5	84,6
11.	Nietrzeźwi kierujący	88	99	112,5	88	92	104,5	100,0	98,9

Komisariat Policji w Bychawie

Lp	Kategoria Przepływstwa	Ilość wszczętych postępowań przygotowawczych			Ilość przestępstw stwierdzonych			Wykrywalność %	
		2018	2019	Dyna mika %	2018	2019	Dyna mika %	2018	2019
1.	Przepływstwa ogółem	493	454	92,1	306	328	107,2	84,5	86,1
2.	Przepływstwa kryminalne	346	309	89,3	184	208	113,0	79,1	85,7
3.	Przepływstwa gospodarcze	54	57	105,6	33	30	90,9	73,5	56,7
4.	Kradzież cudzej rzeczy	48	24	50,0	29	21	72,4	41,4	50,0
5.	Kradzież z włamaniem	28	18	64,3	21	21	100,0	41,7	45,5
6.	Rozbój i wymuszenie rozbójnicze	5	0	0	8	2	25,0	87,5	100,0
7.	Bójka i pobicie	4	4	100,0	1	5	500,0	100,0	100,0
8.	Uszczerbek na zdrowiu	20	24	120,0	4	8	200,0	100,0	100,0
9.	Uszkodzenie rzeczy	14	11	78,6	14	9	64,3	64,3	77,8
10.	Przepływstwa z ustawy o przeciwdziałaniu narkomanii	5	10	200,0	5	9	180,0	100,0	88,9
11.	Nietrzeźwi kierujący	88	73	82,9	74	69	93,2	100,0	100,0

Komisariat Policji w Bełżycach

Lp.	Kategoria Przepięstwa	Ilość wszczętych postępowañ przygotowawczych			Ilość przestępstw stwierdzonych			Wykrywalność %	
		2018	2019	Dyna mika %	2018	2019	Dyna mika %	2018	2019
1.	Przepięstwa ogółem	702	518	73,8	511	584	114,3	77,0	82,4
2.	Przepięstwa kryminalne	509	320	62,9	341	314	92,1	70,0	77,1
3.	Przepięstwa gospodarcze	86	99	115,1	68	168	247,1	83,8	83,3
4.	Kradzież cudzej rzeczy	68	54	79,4	62	49	79,0	23,8	46,9
5.	Kradzież z włamaniem	35	26	74,3	41	28	68,3	40,5	32,1
6.	Rozbój i wymuszenie rozbójnicze	2	1	50,0	5	1	20,0	80,0	100,0
7.	Bójka i pobicie	2	5	250,0	2	1	50,0	100,0	100,0
8.	Uszczerbek na zdrowiu	10	16	160,0	5	13	260,0	100,0	84,6
9.	Uszkodzenie rzeczy	24	21	87,5	18	22	122,2	22,2	68,2
10.	Przepięstwa z ustawy o przeciwdziałaniu narkomanii	15	9	60,0	13	12	92,3	76,9	83,3
11.	Nietrzeźwi kierujący	80	74	92,5	77	75	97,4	100,0	100,0

Wyniki pracy **Komisariatu Policji III w Lublinie** obejmującego swoim działaniem gminę Głusk zostały ujęte w „Sprawozdaniu z działalności Komendanta Miejskiego Policji w Lublinie w zakresie bezpieczeństwa i porządku publicznego na terenie Lubelskiego Powiatu Grodzkiego za 2018 rok”.

Dane dotyczące przestępczości w gminie Głusk (obszar wiejski) zostały zobrazowane w tabeli poniżej:

Lp	Kategoria przestępstw	Przestępstwa stwierdzone		Przestępstwa wykryte		% wykrycia	
		2018	2019	2018	2019	2018	2019
1.	Przestępstwa ogółem	122	98	92	69	75,41	70,41
2.	Przestępstwa kryminalne	93	56	70	38	75,27	67,86
3.	Przestępstwa w 7 podstawowych kategoriach (razem)	36	18	18	7	47,37	38,89
4.	Rozbój i wymuszenie rozbójnicze	2	0	2	0	100,0	0
5.	Bójka i pobicie	2	1	2	1	100,0	100,0
6.	Uszczerbek na zdrowiu	4	1	4	1	100,0	100,0
7.	Kradzież z włamaniem	5	5	1	1	20,0	20,0
8.	Kradzież cudzej rzeczy	13	7	3	3	23,08	42,86
9.	Uszkodzenie rzeczy	12	4	6	1	50,0	25,0
10.	Znęcanie nad rodziną	10	4	10	4	100,0	100,0
11.	Niealimentacja	26	17	26	17	100,0	100,0
12.	Prowadzenie pojazdu w stanie nietrzeźwości	8	18	8	18	100,0	100,0
13.	Gospodarcze	19	19	12	10	63,16	52,63

Przestępstwa z Ustawy o przeciwdziałaniu narkomanii

W analizowanym okresie na terenie działania Komisariatów Policji w Niemcach, Bychawie i Bełżycach wszczęto z Ustawy o przeciwdziałaniu narkomanii 44 postępowań przygotowawczych, tj. o 7 więcej niż w 2018 roku (dynamika wszczęć – 118,9 %) i stwierdzono 60 przestępstw, tj. o 20 więcej niż w 2018 r. (dynamika czynów stwierdzonych – 150,0 %).

Ustalonych zostało 42 podejrzanych (w 2018 r. – 19), w tym 2 nieletnich (w 2018 r. - 1).

Ilość ujawnionych i zabezpieczonych środków narkotykowych przez policjantów na terenie powiatu ziemskiego obrazuje zestawienie:

Rodzaj substancji	2019 rok
Marihuana (w gramach)	1 779,4
Amfetamina (w gramach)	20,5
Konopie indyjskie (szt.)	63

II. SŁUŻBA PREWENCYJNA

Zgodnie z art. 1 Ustawy z dnia 6 kwietnia 1990 roku o Policji, jednym z podstawowych zadań Policji jest ochrona bezpieczeństwa i porządku publicznego. Przy omawianiu pojęcia bezpieczeństwa lokalnego należy podkreślić rolę, jaką odgrywa w życiu człowieka jego własne poczucie bezpieczeństwa. Nadmienić należy, iż na wzrost poczucia bezpieczeństwa społeczności lokalnej, uzależniony od działań podejmowanych przez Policję, wpływa między innymi prawidłowo dyslokowana służba prewencyjna, realizująca zadania służbowe na terenie miasta Lublin. Podstawowym celem zakładanym w 2019 roku przez Komendę Miejską Policji w Lublinie był wzrost poczucia bezpieczeństwa obywateli oraz ograniczenie przestępstw i wykroczeń w szczególności uciążliwych społecznie.

Komisariaty Policji w Bełżycach, Bychawie i Niemcach w 2019 roku skierowały do służby prewencyjnej na teren powiatu ziemskiego **14 553** funkcjonariuszy, co stanowi wzrost o **1 148** funkcjonariuszy w stosunku do roku ubiegłego. Poniższa tabela przedstawia liczbę skierowanych do służby na terenie poszczególnych Komisariatów Policji na terenie Lubelskiego Powiatu Ziemskiego:

Jednostka	Wartość osiągnięta styczeń - grudzień 2018	Wartość osiągnięta styczeń - grudzień 2019.	Różnica 2018 - 2019
KP Bełżyce	4354	4473	119
KP Bychawa	4515	5012	497
KP Niemce	4536	5068	532
Łącznie:	13 405	14 553	+1 148

Policjanci służby prewencyjnej Komisariatów Policji w Bełżycach, Bychawie i Niemcach uzyskali w 2019 roku następujące wyniki:

- zatrzymali **276** sprawców przestępstw, co stanowi wzrost o **98** sprawców w stosunku do roku ubiegłego:

Jednostka	Zatrzymania 2018 rok	Zatrzymania 2019 rok
KP Bełżyce	69	92
KP Bychawa	58	101
KP Niemce	51	83
Łącznie:	178	276

- ujawnili łącznie **5 536** wykroczeń, co stanowi wzrost **1 335** wykroczeń w stosunku do roku ubiegłego:

Jednostka	Wykroczenia 2018 rok	Wykroczenia 2019 rok
KP Bełżyce	1 263	1 418
KP Bychawa	1 357	1 924
KP Niemce	1 581	2 194
Łącznie:	4 201	5 536

- zastosowali postępowanie mandatowe w **2 619** przypadkach, co stanowi wzrost o **819** w stosunku do roku ubiegłego:

Jednostka	Mandaty 2018 rok	Mandaty 2019 rok
KP Bełżyce	480	576
KP Bychawa	541	734
KP Niemce	779	1309
Łącznie:	1 800	2 619

**III. SPRAWOZDANIE Z REALIZACJI PROGRAMÓW
PROFILAKTYCZNO - EDUKACYJNYCH MAJĄCYCH NA CELU
ZAPOBIEGANIE PATOLOGIOM SPOŁECZNYM JAKO ZJAWISKOM
KRYMINOGENNYM NA TERENIE
LUBELSKIEGO POWIATU ZIEMSKIEGO W 2019 ROKU**

Policjanci Komendy Miejskiej Policji w Lublinie w ramach działań profilaktyczno – edukacyjnych zrealizowali niżej wymienione projekty prewencyjne:

1. Programy prewencyjno– profilaktyczne:

- ***Program „ODPAL MYŚLENIE NIE WCHODŹ W UZALEŻNIENIE”***

Autorski program profilaktyczny Wydziału Prewencji KMP w Lublinie, mający na celu zwiększenie świadomości społeczeństwa w zakresie konsekwencji prawnych, zagrożeń zdrowotnych i społecznych wynikających z zażywania dopalaczy. Program finansowany jest ze środków Regionalnego Ośrodka Polityki Społecznej Urzędu Marszałkowskiego w Lublinie.

- ***Program „JESTEM BEZPIECZNY”***

Autorski program Wydziału Prewencji KWP w Lublinie. W ramach programu przeprowadzony jest konkurs wiedzy prewencyjnej mający na celu:

- upowszechnianie wiedzy o zagrożeniach, z jakimi młodzi ludzie mogą spotkać się w swym codziennym życiu,
- rozwijanie postaw umożliwiających unikanie, zapobieganie i pokonywanie niebezpieczeństw,
- zapoznanie dzieci i młodzieży z systemem działania służb oraz instytucji niosących pomoc w sytuacjach zagrożenia życia i zdrowia.

Program współfinansowany jest przez Wydział Bezpieczeństwa Mieszkańców i Zarządzania Kryzysowego Urzędu Miasta Lublin.

- ***Program „NIE ODBIERAJ MI MŁODOŚCI”***

Program profilaktyczny WP KWP w Lublinie dotyczący zjawiska przemocy, w tym przemocy seksualnej, którego celem jest:

- uświadomienie młodym ludziom zagrożeń, kształtowanie postaw asertywnych, wyposażenie w wiedzę z zakresu dostępu do systemów pomocy dla ofiar przemocy, praw człowieka, odpowiedzialności prawnej nieletnich.

Program skierowany jest do młodzieży szkolnej niepełnosprawnej intelektualnie w stopniu lekkim, w szczególności z rodzin dysfunkcyjnych, patologicznych.

W 2019 roku na terenie powiatu ziemskiego przeprowadzono 2 spotkania, w których udział wzięło 50 dzieci i młodzieży.

2. Działania edukacyjno – profilaktyczne:

- **„BEZPIECZNA DROGA DO SZKOŁY I DOMU”**
- **„TRZEŹWY UMYŚŁ NA DRODZE”**
- **„RAZEM PRZECIWKO PRZEMOCY”**
- **„BEZPIECZNY INTERNET”**
- **„BEZPIECZNY SENIOR”**
- **„CZY PSY MUSZĄ GRYŹĆ”**

3. Działania prewencyjne mające na celu podniesienie bezpieczeństwa i świadomości społeczności lokalnej:

- **„STOP KRADZIEŻOM”**
- **„GRAWER”**
- **„PUSTE ŁAWKI - STOP”**
- **„PRZYJAZNY PATROL”**
- **„PATROLE PONADNORMATYWNE”**

4. Inicjowanie i realizowanie akcji dotyczących bezpieczeństwa w ruchu drogowym:

- **„BEZPIECZNIE NA PRZEJŚCIU DLA PIESZYCH”**
- **„ODBLASKOWA GMINA”**
- **„PIESZY ODBLASKOWY PASAŻER”**

5. Inicjowanie i realizowanie akcji okolicznościowych skierowanych do dzieci, młodzieży i ich opiekunów.

- **„BEZPIECZNE FERIE”**
- **„BEZPIECZNE WAKACJE”**
- **„KRĘCI MNIE BEZPIECZEŃSTW NAD WODĄ”**
- **„KRĘCI MNIE BEZPIECZEŃSTWO PRZEZ CAŁY ROK SZKOLNY”**

**SZCZEGÓŁOWE DANE DOTYCZĄCE ZREALIZOWANYCH DZIAŁAŃ
PREWENCYJNYCH I PROGRAMÓW PROFILAKTYCZNO-EDUKACYJNYCH NA
TERENIE LUBELSKIEGO POWIATU GRODZKIEGO W 2019 ROKU**

„ODPAŁ MYŚLENIE NIE WCHODŹ W UZALEŻNIENIE” –

Autorski program profilaktyczny Wydziału Prewencji KMP w Lublinie, którego głównym celem jest zwiększenie świadomości społeczeństwa w zakresie konsekwencji prawnych, jak również zagrożeń zdrowotnych oraz społecznych wynikających z zażywania dopalaczy.

Program obejmuje następujące działania :

- Przeprowadzanie przez policjantów KMP w Lublinie spotkań z nauczycielami celem zmotywowania do wdrażania różnorodnych form pracy z uczniem, jak również zorganizowanie spotkania z osobą, która wskaże młodym ludziom alternatywę spędzania wolnego czasu, wolną od uzależnień.
- Organizowanie debat przez młodzież szkolną, w których uczestniczą partnerzy projektu.
- Organizowanie spotkań dla rodziców oraz uczniów, podczas których omawiana jest przedmiotowa problematyka.

W 2019 r. zrealizowano dwie edycje programu (w I i II semestrze szkolnym). VI edycję programu zrealizowano w okresie od 01 lutego do 15 czerwca 2019 roku, zaś VII edycję w okresie od 01 września do 20 grudnia 2019 roku.

Spotkania edukacyjne realizowali:

- policjanci i pracownicy Wydziału Prewencji KMP w Lublinie oraz dzielnicowi Komisariatów Policji podległych KMP w Lublinie, Oddział ds. Uzależnień Regionalnego Ośrodka Polityki Społecznej w Lublinie, Ośrodek Leczenia Uzależnień w Albrechtówce z Fundacji Towarzystwo Rodzin i Przyjaciół Dzieci Uzależnionych „Powrót z U”, Państwowa Powiatowa Stacja Sanitarno – Epidemiologiczna w Lublinie, Klinika Toksykologii Uniwersytetu Medycznego w Lublinie Oddziału Toksykologiczno - Kardiologicznego Szpitala Wojewódzkiego w Lublinie.

Odbiorcami VI i VII edycji programu było ok.700 uczniów, 130 rodziców i 72 pedagogów z poniżej wymienionych 13 placówek oświatowo - wychowawczych:

- Szkoła Podstawowa nr 51 w Lublinie,
- Szkoła Podstawowa nr 3 w Lublinie,
- Szkoła Podstawowa w Kalinówce,
- Szkoła Podstawowa w Garbowie,
- Szkoła Podstawowa w Konopnicy,
- Szkoła Podstawowa w Miłocinie,
- Szkoła Podstawowa w Prawiednikach,
- Szkoła Podstawowa w Bogucinie,
- Zespół Szkół nr 12 w Lublinie,
- Zespół Szkół Ekonomicznych im A.J. Vetterów w Lublinie,
- Liceum Ogólnokształcące im. Kazimierza Wielkiego w Lublinie,
- Specjalny Ośrodek Szkolno – Wychowawczy dla Dzieci i Młodzieży Niepełnosprawnej im. Z.Sękowskiej w Lublinie,
- Ośrodek Terapii, Readaptacji i Socjoterapii „Powrót z U” w Albrechtówce,
- Schronisko dla Nieletnich w Dominowie.

W ramach programu w 2019 roku przeprowadzono:

- 1 spotkanie dla Rady Pedagogicznej Schroniska dla Nieletnich w Dominowie,
- 2 spotkania dla rodziców w Szkole Podstawowej w Konopnicy i Szkole Podstawowej nr 3 w Lublinie,
- 13 spotkań z uczniami w formie debaty.

„JESTEM BEZPIECZNY”- KONKURS WIEDZY PREWENCYJNEJ

W 2019 roku **I etap szkolny** przedmiotowego konkursu zrealizowano w terminie do 22 marca 2019 r. Eliminacje szkolne realizowali nauczyciele przy współpracy z dzielnicowymi Komisariatów Policji podległych KMP w Lublinie na terenie 11 szkół podstawowych z miasta Lublina i powiatu lubelskiego.

Policjanci przygotowując dzieci do udziału w konkursie zrealizowali 25 spotkań dla 387 uczniów z 11 szkół biorących udział w konkursie.

II etap gminny odbył się w dniu 8 maja 2019 r. Zrealizowano go w formie testu składającego się z 20 pytań. Został przeprowadzony przez dzielnicowych, w których rejonie służbowym znajdują się placówki oświatowe biorące udział w konkursie. W wyniku eliminacji gminnych do finału zakwalifikowano 11 szkół podstawowych.

III etap powiatowy odbył się w dniu 22 maja 2019 r. w Komendzie Miejskiej Policji w Lublinie. Do udziału w XIX edycji corocznego Konkursu Wiedzy Prewencyjnej „Jestem Bezpieczny” zgłosiły się trzyosobowe drużyny uczniów (33 uczniów) z 11 szkół podstawowych z miasta Lublina i powiatu lubelskiego z opiekunami.

Zgodnie z założeniami zawartymi w Regulaminie Konkursu „Jestem Bezpieczny 2019 r.” komisja oceniająca konkurencje konkursowe wyłoniła następujących laureatów.

I miejsce Szkoła Podstawowa w Łubkach,

II miejsce Szkoła Podstawowa nr 2 w Lublinie,

III miejsce Szkoła podstawowa w Zemborzycach Tereszyńskich.

W n/w konkurencjach wyróżniono:

„**Test**” – Szkoła Podstawowa nr 14 w Lublinie,

„**Plakat**” – Szkoła Podstawowa nr 2 w Lublinie,

„**Prezentacja szkoły i Bezpiecznego hasła**” – Szkoła Podstawowa w Zemborzycach Tereszyńskich.

”TRZEŻWY UMYŚŁ NA DRODZE”

Projekt „Trzeźwy Umysł na Drodze” był realizowany na mocy Porozumienia nr DZU.JS.423.6.2019 zawartego w dniu 5 marca 2019 roku pomiędzy Komendantem Miejskim Policji w Lublinie, a Województwem Lubelskim działającym poprzez ROPS w Lublinie.

Celem głównym zadania była poprawa bezpieczeństwa w ruchu drogowym na terenie działania Komendy Miejskiej Policji w Lublinie oraz zminimalizowanie zagrożeń w ruchu drogowym.

Odbiorcami programu byli:

- kierowcy - użytkownicy dróg,

- piesi użytkownicy dróg,
- kandydaci na kierowców tj. uczniowie szkół ponadpodstawowych z terenu działania Komendy Miejskiej Policji w Lublinie.

Zadanie realizowane było przez:

- policjantów i pracowników Komendy Miejskiej Policji w Lublinie.

Sposób realizacji:

Celem profilaktycznym projektu była edukacja uczniów szkół ponadpodstawowych z terenu działania Komendy Miejskiej Policji w Lublinie. Uczniowie podczas **45** spotkań edukacyjnych zrealizowanych przez policjantów KMP w Lublinie otrzymywali informacje dotyczące prawnych aspektów związanych z nietrzeźwością kierowców oraz zasad bezpiecznej i odpowiedzialnej jazdy. W trakcie zajęć uczestnicy projektu korzystali z algogogli i narko - gogli symulujących zachowanie człowieka pod wpływem alkoholu i narkotyków. Tym samym mieli możliwość sprawdzenia faktycznego działania alkoholu i substancji psychoaktywnych na organizm człowieka.

Równolegle realizowane były zadania o charakterze prewencyjnym, mające na celu minimalizowanie przypadków prowadzenia pojazdów przez nietrzeźwych kierowców, poprzez min. kontrole:

- pojazdów przewożących dzieci do szkół pod kątem trzeźwości kierujących,
- stanu trzeźwości kierowców – uczniów, którzy samodzielnie dojeżdżają pojazdami do szkół,
- kierujących pod kątem prawidłowego przewożenia pasażerów.

Policjanci Wydziału Ruchu Drogowego KMP w Lublinie w ramach projektu „Trzeźwy umysł na drodze” zrealizowali 4 akcje prewencyjne, które przeprowadzono w okolicy: Zespołu Szkół Transportowo – Komunikacyjnych w Lublinie, Szkoły Podstawowej nr 51 w Lublinie, Zespołu Szkół Ekonomicznych w Lublinie, Szkoły Podstawowej w Konopnicy.

Podczas akcji poddano badaniu 115 kierowców i stwierdzono 3 nieprawidłowości w przewożeniu osób.

Ponadto policjanci Wydziału Ruchu Drogowego KMP w Lublinie przeprowadzili szereg akcji krajowych tj.:

- „Prędkość” - 6 akcji,
- „Kaskadowy pomiar prędkości” – 6 akcji,
- „Alkohol i Narkotyki” – 6 akcji,
- „Bus i Truck”- 3 akcje,
- „Pasy” – 4 akcje,
- „Niechronieni uczestnicy ruchu drogowego”-12 akcji,
- „Bezpieczne weekendy” – 7 akcji,
- „Bezpieczne wakacje i ferie” – realizowane w trakcie przerwy zimowej i letniej,
- „Bezpieczna droga do szkoły” – akcja w okresie od 2 – 6 września 2019 r.

W ramach projektu każdy uczestnik spotkań edukacyjnych oraz akcji prewencyjnych otrzymał opaski odblaskowe z logo projektu, których zakup sfinansował Regionalny Ośrodek Polityki Społecznej w Lublinie.

„RAZEM PRZECIWKO PRZEMOCY”

Działania podejmowane przez funkcjonariuszy Policji w obszarze przeciwdziałania przemocy w rodzinie i środowisku, którego głównymi celami są:

- działania prewencyjne skierowane bezpośrednio do środowisk zagrożonych przemocą w rodzinie,
- kształtowanie świadomości i wrażliwości społecznej na przemoc w rodzinie, szkole, środowisku,
- wzmacnianie potrzeby przeciwdziałania zjawiskom przemocy fizycznej i psychicznej w rodzinie i w środowisku młodzieży szkolnej.

W ramach działań zmierzających do zapobiegania zjawiskom przemocowym w 2019 roku przeprowadzono na terenie powiatu ziemskiego 17 spotkań skierowanych do środowisk zagrożonych przemocą.

"Niebieskie Karty" sporządzone na terenie powiatu ziemskiego w 2019 roku

Policjanci KMP w Lublinie na bieżąco gromadzą dane dotyczące ilości „Niebieskich Kart” sporządzonych przez policjantów Komisariatów Policji w Bełżycach, Bychawie, Niemcach, które przedstawiają się następująco:

- liczba wypełnionych formularzy „Niebieska Karta – A” – **365**, w tym:
 - liczba formularzy wszczynających procedurę – **225**,
 - liczba formularzy dotyczących kolejnych przypadków przemocy w rodzinie w trakcie trwania procedury – **140**,
- liczba osób, co do których istnieje podejrzenie, że są dotknięte przemocą w rodzinie (ogółem) - **370**, w tym:
 - kobiet ogółem -**321**,
 - do 65 roku życia - **277**,
 - od 66 roku życia - **44**,
 - mężczyzn ogółem -**49**,
 - do 65 roku życia - **45**,
 - do d 66 roku życia - **4**,

- liczba osób, wobec których istnieje podejrzenie, że stosują przemoc w rodzinie **365**, w tym:
 - kobiet - **18**,
 - mężczyzn - **347**,
- liczba zatrzymanych osób, wobec których istnieje podejrzenie, że stosują przemoc w rodzinie **160**, w tym:
 - kobiet - **2**,
 - mężczyzn - **158**,
- liczba osób, wobec których istnieje podejrzenie, że stosują przemoc w rodzinie będących pod wpływem alkoholu **310**, w tym:
 - kobiet - **7**,
 - mężczyzn - **303**,
- przewiezionych do policyjnych pomieszczeń dla osób zatrzymanych lub doprowadzonych do wytrzeźwienia **34**, w tym:
 - kobiet - **2**,
 - mężczyzn - **32**,
- liczba przypadków poszczególnych rodzajów przemocy:
 - fizyczna - **322**,
 - psychiczna - **2**,
 - seksualna - **1**,
 - ekonomiczna – **362**.

W ramach działań profilaktycznych podejmowanych przez KMP w Lublinie w obszarze przeciwdziałania przemocy w rodzinie w 2019 roku na terenie Powiatu Lubelskiego odbyło się posiedzenie Zespołu do spraw opracowania, wdrażania, monitorowania oraz oceny stopnia realizacji "Powiatowego programu profilaktycznego, w zakresie promowania i wdrażania prawidłowych metod wychowawczych, w stosunku do dzieci w rodzinach zagrożonych przemocą w rodzinie na lata 2018- 2021", dotyczące organizacji konferencji, w której w dniu 10.12.2019 roku uczestniczył przedstawiciel KMP w Lublinie.

Podjęmowanie działań prewencyjnych mających na celu podniesienie bezpieczeństwa i świadomości społeczności lokalnej.

„BEZPIECZNY INTERNET”

Działania propagujące zasady bezpiecznego korzystania z Internetu, tj.:

- kształtowanie świadomości i wrażliwości społeczeństwa na niebezpieczeństwa czyhające w Internecie,
- zwrócenie uwagi na zjawisko cyberprzemocy, które jest częstym narzędziem w rękach dzieci i młodzieży,
- edukację dzieci w zakresie bezpiecznego korzystania z Internetu,
- wzmacnianie potrzeby przeciwdziałania zagrożeniom związanym z niewłaściwym korzystaniem z sieci internetowej.

W ramach powyższego przedsięwzięcia w 2019 roku w placówkach oświatowo-wychowawczych przeprowadzono łącznie **166** spotkań dla **7 646** osób z zakresu omawianej problematyki.

„BEZPIECZNY SENIOR”

W ramach powyższej inicjatywy policjanci KMP w Lublinie podejmowali w 2019 roku szereg działań ukierunkowanych na zapobieganie przestępczości wymierzonej wobec osób starszych. Dzielnicy z Komisariatów Policji podległych KMP w Lublinie nawiązywali kontakty z duchownymi, przedstawicielami placówek służby zdrowia, administracji osiedlowych, oświatowo-wychowawczych, banków jak również pracownikami socjalnymi MOPR i GOPS, celem przekazania materiałów profilaktycznych promujących przedsięwzięcie „Bezpieczny Senior”.

W związku ze zwiększoną liczbą nieuczciwych praktyk stosowanych na rynku usług i towarów, jak również ogólnych zasad codziennego bezpieczeństwa funkcjonariusze KMP w Lublinie przeprowadzili 507 spotkań dla 6404 seniorów z Klubów Seniora, Domów Pomocy Społecznej, Ośrodków Wsparcia MOPR w Lublinie i GOPS z powiatu lubelskiego i Uniwersytetu III Wieku.

Podczas prowadzenia spotkań policjanci korzystali z materiałów profilaktycznych w postaci spotów reklamowych i ulotek Urzędu Ochrony Konkurencji i Konsumentów udostępnionych na potrzeby kampanii „Seniorze nie daj się oszukać” realizowanej wspólnie z ZUS, KRUS i Policją.

Podjęmowanie działań prewencyjnych mających na celu podniesienie bezpieczeństwa i świadomości społeczności lokalnej

„STOP KRADZIEŻOM”

Działania mające na celu:

- zapobieganie i ograniczanie ilości kradzieży występujących w miejscach lub okolicznościach, w których utrudnione są skuteczne działania w formie policyjnego patrolu lub obchodu,
- zachęcanie dyrektorów, kierowników lub właścicieli instytucji, przychodni, szpitali, szkół, placówek handlowych, dyskotek itp. do podnoszenia poziomu bezpieczeństwa na terenie swoich placówek,
- zapewnienie systematycznego przekazywania informacji mieszkańcom o zagrożeniach kradzieżami oraz sposobach ich unikania.

W ramach działań w obszarze bezpieczeństwa w miejscach publicznych i w miejscu zamieszkania przeprowadzono **919** spotkań.

„GRAWER”

Projekt polegający na znakowaniu przez funkcjonariuszy KMP w Lublinie przedmiotów wartościowych np. rowerów, celem ich identyfikacji w przypadkach utraty w wyniku przestępstwa. Akcja przeprowadzana cyklicznie podczas spotkań ze społeczeństwem m.in. na festynach osiedlowych, jak również w jednostkach podległych KMP w Lublinie (po uprzednim ustaleniu terminu z dzielnicowym danego rejonu).

DZIAŁANIA POLICJANTÓW I PRACOWNIKÓW KMP W LUBLINIE W 2019 ROKU UKIERUNKOWANE BYŁY W SZCZEGÓLNOŚCI NA:

- poprawę bezpieczeństwa mieszkańców lubelskiego powiatu ziemskiego,
- działania prewencyjne na rzecz bezpieczeństwa w ruchu drogowym i zabezpieczenia mienia, w tym działania edukacyjno–profilaktyczne mające na celu uświadamianie wszystkich uczestników ruchu drogowego, ze szczególnym uwzględnieniem dzieci, młodzieży, seniorów i kierowców, o prawidłowym zachowaniu się na przejściach dla pieszych oraz w okolicach przejść dla pieszych,
- działania edukacyjno–profilaktyczne (spotkania z młodzieżą), mające wpływ na bezpieczeństwo i kształtowanie pozytywnych postaw dzieci i młodzieży,

- popularyzację wśród dzieci i młodzieży profilaktyki rówieśniczej oraz wolontariatu na rzecz bezpieczeństwa, promocji zdrowia i profilaktyki zachowań ryzykownych (alkohol, narkotyki),
- edukację dla bezpieczeństwa dzieci i młodzieży m.in. z zakresu cyberprzestrzeni, ruchu drogowego, szkodliwości substancji psychoaktywnych (alkohol, narkotyki, tzw. dopalacze) oraz patologii społecznych, ze szczególnym uwzględnieniem przemocy rówieśniczej,
- upowszechnianie wiedzy i dobrych praktyk w zakresie stosowania zasad bezpiecznego zachowania, w tym bezpieczeństwa seniorów,
- inicjowanie i realizacja przedsięwzięć zmierzających do przeciwdziałania przemocy, ograniczania dostępu dzieci i młodzieży do alkoholu, papierosów, środków odurzających, w tym przeciwdziałania narkomanii oraz ograniczanie dostępu do substancji psychoaktywnych, tzw. dopalaczy,
- angażowanie społeczności lokalnej do działań zapewniających bezpieczeństwo dzieci i młodzieży, w tym działań profilaktycznych, ochrony przed alkoholem, narkotykami, środkami zastępczymi i nowymi substancjami psychoaktywnymi, tzw. dopalaczami, oraz przed przemocą,
- organizowanie debat społecznych, konsultacji społecznych, spotkań oraz innych przedsięwzięć z zakresu bezpieczeństwa dzieci i młodzieży.

IV. BEZPIECZEŃSTWO W RUCHU DROGOWYM

W 2019 roku na terenie lubelskiego powiatu ziemskiego odnotowano 118 wypadków drogowych w których zginęło 26 osób, a 136 zostało rannych (*dane SEWIK z dnia 20.01.2020 r.*)

W porównaniu do roku ubiegłego:

- wystąpił **wzrost** ilości wypadków drogowych o **8** tj. o **7,27%**,
- **wzrost** ilości osób rannych o **19** tj. o **16,23 %**,
- **wzrost** ilości ofiar śmiertelnych o **8** tj. o **44,44 %**,
- **wzrost** ilości zgłoszonych kolizji o **108** tj. o **9,23 %**.
- **spadek** ilości ofiar pieszych o **4** tj. o **13,79 %**

Rok zdarzenia	Liczba Zdarzeń	Liczba Wypadków	Liczba Zabitych	Liczba Rannych	Liczba Kolizji	Liczba Ofiar Pieszych
2018	1280	110	18	117	1170	29
2019	1395	118	26	136	1278	25
Wzrost / spadek	115	8	8	19	108	-4

Przyczyny zdarzeń drogowych zaistniałych w 2019 r. na terenie powiatu ziemskiego:

PRZYCZYNA	Liczba Wypadków	Liczba Zabitych	Liczba Rannych	Liczba Ofiar Pieszych
Zachowanie Kierowcy				
Nieustąpienie pierwszeństwa przejazdu	29	5	34	0
Niedostosowanie prędkości do warunków ruchu	19	3	24	0
Nieprawidłowe wyprzedzanie	11	6	9	3
Inne przyczyny	10	2	10	2
Nieprawidłowe wymijanie	6	2	12	1
Niezachowanie bezp. odleg. między pojazdami	6	0	8	0
Zmęczenie, zaśnięcie	5	1	6	0
Nieustąpienie pierwszeństwa pieszemu na przejściu dla pieszych	4	0	4	4
Nieprawidłowe skręcanie	4	0	4	0
Nieprawidłowe zmienianie pasa ruchu	3	1	6	0
Nieprawidłowe omijanie	2	1	1	2
Nieprawidłowe cofanie	1	0	1	1
Nieustąpienie pierwszeństwa pieszemu w innych	1	0	1	1

okolicznościach				
Gwałtowne hamowanie	1	0	1	0
Zachowanie Pieszego				
Nieostrożne wejście na jezdnię: przed jadącym pojazdem	9	2	8	10
Przekraczanie jezdni w miejscu niedozwolonym	1	1	0	1
Inne Przyczyny				
Nieustalone	2	1	2	0
Obiekty, zwierzęta na drodze	3	1	6	0

Kierujący pojazdami spowodowali 102 (87,17%) wypadki drogowe w wyniku których, 21 osób straciło życie, a 121 zostało rannych.

Głównymi przyczynami zdarzeń z winy kierujących były:

- nieustąpienie pierwszeństwa przejazdu;
- niedostosowanie prędkości do warunków ruchu;
- nieprawidłowe wyprzedzanie;

Osoby piesze przyczyniły się do powstania 10 wypadków drogowych (8,54%) w wyniku których, 3 osoby straciły życie, natomiast 9 (6,61%) zostało rannych.

Przyczynami wypadków spowodowanych przez pieszych były:

- nieostrożne wejście na jezdnię przed jadącym pojazdem,
- przekraczanie jezdni w miejscu niedozwolonym.

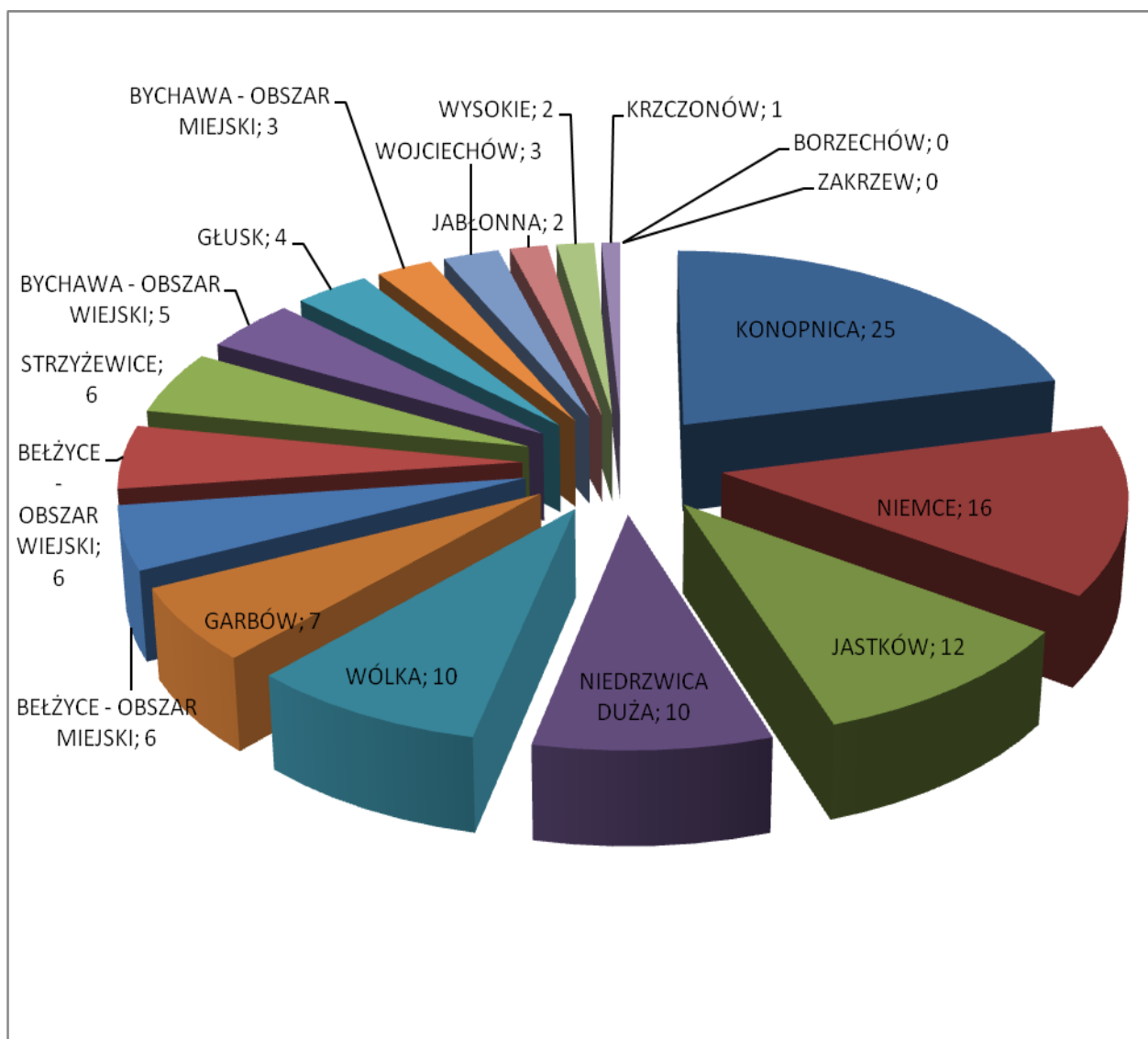
Zagrożenie na terenie poszczególnych gmin:

Gmina	Liczba Zdarzeń	Liczba Wypadków	Liczba Zabitych	Liczba Rannych	Liczba Kolizji	Liczba Ofiar Pieszyc
KONOPNICA - OBSZAR WIEJSKI	268	25	8	29	243	4
NIEMCE - OBSZAR WIEJSKI	198	16	5	16	182	7
JASTKÓW - OBSZAR WIEJSKI	139	12	2	11	127	2
NIEDRZWICA DUŻA - OBSZAR WIEJSKI	132	10	4	14	122	4
WÓLKA - OBSZAR WIEJSKI	118	10	2	13	108	2
GARBÓW - OBSZAR WIEJSKI	70	7	1	9	63	0
BELŻYCE - OBSZAR MIEJSKI	46	6	0	9	40	2
BELŻYCE - OBSZAR WIEJSKI	47	6	0	7	41	0
STRZYŻEWICE - OBSZAR WIEJSKI	56	6	0	6	50	1
BYCHAWA - OBSZAR WIEJSKI	37	5	1	7	32	2
GLUSK - OBSZAR WIEJSKI	109	4	1	4	105	0
BYCHAWA - OBSZAR MIEJSKI	38	3	1	5	35	1
WOJCIECHÓW - OBSZAR WIEJSKI	22	3	1	3	19	0
JABŁONNA - OBSZAR WIEJSKI	55	2	0	2	53	0
WYSOKIE - OBSZAR WIEJSKI	24	2	0	2	22	0

KRZCZONÓW - OBSZAR WIEJSKI	16	1	0	1	15	0
BORZECZÓW - OBSZAR WIEJSKI	11	0	0	0	11	0
ZAKRZEW - OBSZAR WIEJSKI	9	0	0	0	9	0

Niezmiennie od lat największe zagrożenie notujemy w gminach przyległych do miasta takich jak Konopnica, Niemce czy Jastków. Miniony rok przyniósł wyjątkowy wzrost zagrożenia na terenie gminy Konopnica. Nie bez znaczenia jest również fakt, że przez obszar tych gmin przebiega droga krajowa nr 19 na której z racji dużego natężenia ruchu jak i jej ciągu wzdłuż gęsto zaludnionych podmiejskich miejscowości często dochodzi do groźnych w skutkach zdarzeń drogowych. Dodatkowo w związku z pracami związanymi z budową nowego odcinka drogi S19 biegnącego równoległe do DK 19 w ruchu biorą udział pojazdy i maszyny budowlane wykorzystywane przy budowie, co ma negatywny wpływ na płynność ruchu.

Wypadki drogowe na terenie poszczególnych gmin



Zagrożenie w poszczególnych miesiącach 2019 r.

Miesiąc zdarzenia	Liczba Wypadków	Liczba Zabitych	Liczba Rannych	Liczba Kolizji	Liczba Ofiar Pieszonych
Styczeń	4	0	5	94	1
Luty	4	1	4	67	2
Marzec	4	1	7	104	0
Kwiecień	11	2	14	113	3
Maj	16	1	19	119	4
Czerwiec	13	6	16	110	2
Lipiec	9	5	10	120	1
Sierpień	11	2	10	124	1
Wrzesień	13	0	14	113	2
Październik	7	3	4	120	1
Listopad	18	3	24	107	6
Grudzień	8	2	11	86	2

Największą ilość wypadków drogowych odnotowano w listopadzie 2019 r. Wypadki, które zaistniały w miesiącu czerwcu i lipcu przyniosły dużą liczbę śmiertelnych ofiar (6 i 5). Najbardziej niebezpiecznym z punktu widzenia osób pieszych był miesiąc listopad, kiedy w wyniku wypadków drogowych pokrzywdzonych zostało 6 osób pieszych..

Zagrożenie w poszczególnych dniach tygodnia w okresie 2019 r.

Dzień Tygodnia	Liczba Wypadków	Liczba Zabitych	Liczba Rannych	Liczba Ofiar Pieszonych
Poniedziałek	21	1	26	3
Wtorek	14	4	19	6
Środa	14	4	11	2
Czwartek	14	1	25	1
Piątek	20	4	20	7
Sobota	25	10	27	5
Niedziela	10	2	10	1

Jak wskazuje powyższa tabela największe zagrożenie wypadkami na drogach powiatu ziemskiego wystąpiło w sobotę. W roku poprzednim zwiększone zagrożenie notowano w środę.

Zagrożenie na drogach powiatu lubelskiego w 2019 r.

Drogi Krajowe i ekspresowe

	Droga	Miejscowość	Liczba Wypadków	Liczba Zabitych	Liczba Rannych	Liczba Ofiar Piesznych
Drogi Krajowe	K19	ZEMBORZYCE TERESZYŃSKIE	4	2	4	2
		CIECierzyn	4	0	4	2
		Niemce	4	0	4	2
		NIEDRZWICA DUŻA	3	0	4	1
		STRZESZKOWICE DUŻE	2	3	6	0
		JASKÓW	1	0	1	0
	K82	TURKA	4	0	8	0
	K12	DĘBÓWKA	1	0	1	1
	S12k	PLISZCZYN KOL	1	1	0	1
		TOMASZOWICE	1	1	0	1
		BOGUCIN	1	0	2	0
	S19	MARYNIN	3	0	3	0
	S12	DĄBROWICA	1	0	1	0

Na drogach krajowych oraz ekspresowych w 2019 roku miało miejsce 30 wypadków, w których śmierć poniosło 7 osób, a 38 zostało rannych (w 2018 34 wypadki, 10 zabitych, 38 rannych). Wśród dróg krajowych przebiegających przez obszar powiatu ziemskiego największe zagrożenie wypadkami notujemy na drodze krajowej nr 19. W okresie 2019 r. zarejestrowano 18 wypadków, w których zginęło 5 osób. Dość duże zagrożenie odnotowano na drodze nr 82 w miejscowości Turka, gdzie w 4 wypadkach drogowych rannych zostało 8 osób.

Drogi Wojewódzkie

	Droga	Miejscowość	Liczba Wypadków	Liczba Zabitych	Liczba Rannych	Liczba Ofiar Piesznych
Drogi Wojewódzkie	W747	RADAWIEC DUŻY	3	4	3	0
		MARYNIN	3	0	6	0
		PODOLE	1	0	2	0
		MATCZYN	1	0	1	0
	W834	BELŻYCE	2	0	2	1
		BYCHAWA	1	1	0	1
		NIEDRZWICA DUŻA	1	0	1	1

		TOMASZÓWKA	1	1	0	0
W830		DĄBROWICA	1	0	1	0
		MOSZNA	1	0	2	0
		PŁOUSZOWICE KOL	1	0	1	0
		BYCHAWA	1	0	4	0
W836		CHMIEL II	1	0	1	0
		ZADĘBIE	1	0	2	0
		KRASIENIN KOL	1	0	1	0
W828		NASUTÓW	1	4	1	0
		MARYNIN	1	0	1	0
W809		MARYNIN	1	0	1	0
W832		PŁOWIZNY	1	0	1	0
W835		GIEŁCZEW	1	0	1	0
W842		MACIEJÓW STARY	1	0	1	0
W874		GARBÓW	1	0	1	0

Na drogach wojewódzkich wystąpiło 26 wypadków (wzrost o 4 w stosunku do roku 2018) w wyniku których 10 osób straciło życie a 33 doznało obrażeń ciała. Zdecydowanie największe zagrożenie odnotowano na drodze W747 relacji Lublin – Opole Lubelskie (8 wypadków, cztery ofiary śmiertelne, 12 osób rannych).

Ukończenie przebudowy drogi wojewódzkiej W835 relacji Biłgoraj – Lublin i segregacja ruchu w jej obrębie przyczyniła się do poprawy bezpieczeństwa uczestników ruchu drogowego.

W 2019 r. odnotowano tu tylko jeden wypadek drogowy w którym ranny został jeden uczestnik. Natomiast w 2018r. w ośmiu wypadkach zginęło dwie osoby a siedem zostało rannych.

Drogi Powiatowe

	Droga	Miejscowość	Liczba Wypadków	Liczba Zabitych	Liczba Rannych	Liczba Ofiar Piesznych
Drogi Powiatowe	P2229L	SPORNIAK	2	2	1	0
		MOTYCZ	1	0	1	1
		SOBIANOWICE	1	0	1	1
		KONOPNICA	1	0	1	0
	P2269L	ŻABIA WOLA	2	0	2	0
		BYCHAWKA II KOL	1	0	3	0
	P2215L	JAKUBOWICE KONIŃSKIE	2	0	2	0
		DYS	1	1	1	2
	P2228L	KONOPNICA	2	0	3	0
		MOTYCZ	1	1	0	0
	P2238L	CHMIELNIK KOL	1	0	1	0
		GÓRA	1	0	1	0

P2267L	KREBSÓWKA	1	0	1	1
	OSMOLICE I	1	0	1	1
P2216L	DYS	2	0	2	1
P2264L	ZEMBORZYCE DOLNE	2	0	2	1
P2000L	ŁUSZCZÓW I	1	1	1	0
P2297L	KOSARZEW DOLNY KOL	1	1	0	1
P2219L	WOLA PRZYBYSŁAWSKA	1	1	0	0
P2324L	BELŻYCE	1	0	4	0
P2273L	KALINÓWKA	1	0	2	0
P2266L	KREŻNICA JARA	1	0	1	1
P2328L	BELŻYCE	1	0	1	1
P1548L	BORKÓW	1	0	1	0
P2010L	PANIĘSZCZYŻNA	1	0	1	0
P2101L	WÓLKA	1	0	1	0
P2209L	SIEPRAWICE	1	0	1	0
P2212L	SNOPKÓW	1	0	1	0
P2226L	DĄBROWICA	1	0	1	0
P2227L	KOZUBSZCZYŻNA	1	0	1	0
P2240L	KIERZ	1	0	1	0
P2246L	BELŻYCE	1	0	1	0
P2259L	JAROSZEWICE	1	0	1	0
P2268L	OSMOLICE II	1	0	1	0
P2270L	ĆMIŁÓW	1	0	1	0
P2274L	CZERNIEJÓW KOL	1	0	1	0
P2277L	PIOTROWICE	1	0	1	0
P2284L	BYCHAWA	1	0	1	0
P2287L	KOSARZEW GÓRNY	1	0	1	0

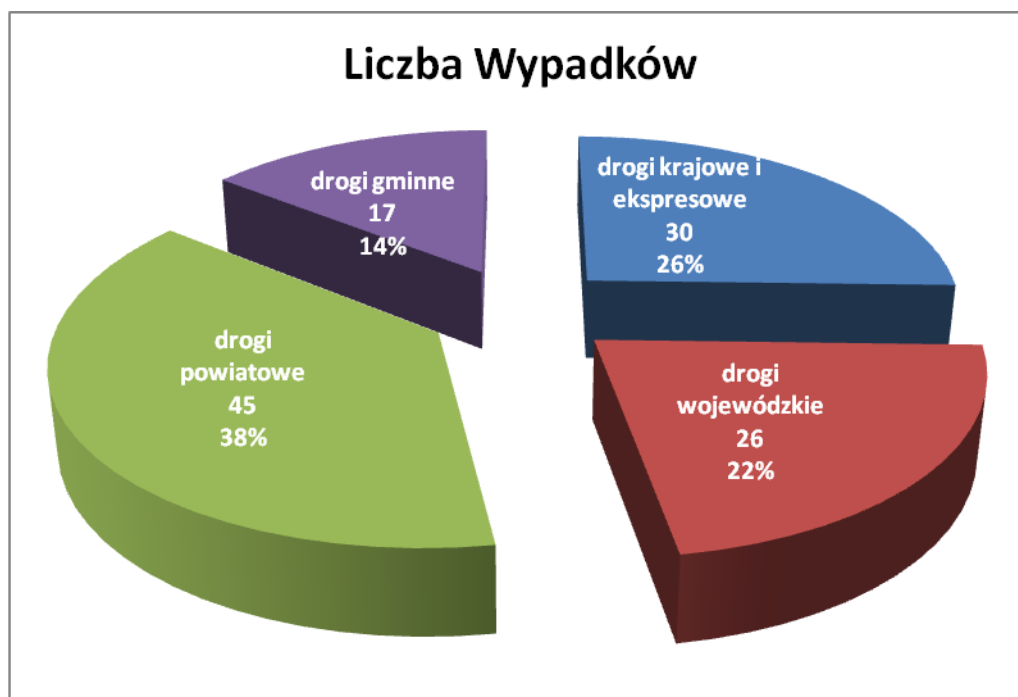
Na drogach powiatowych miało miejsce 45 wypadków drogowych w których śmierć poniosło 7 osób, a 48 zostało rannych. W zdarzeniach tych brało udział 11 osób pieszych. Wśród dróg powiatowych na których zaistniały wypadki drogowe wyraźnie największe zagrożenie odnotowano na drodze powiatowej 2229L (w 5 wypadkach zginęły 2 osoby, a 4 zostało ranne).

Drogi gminne

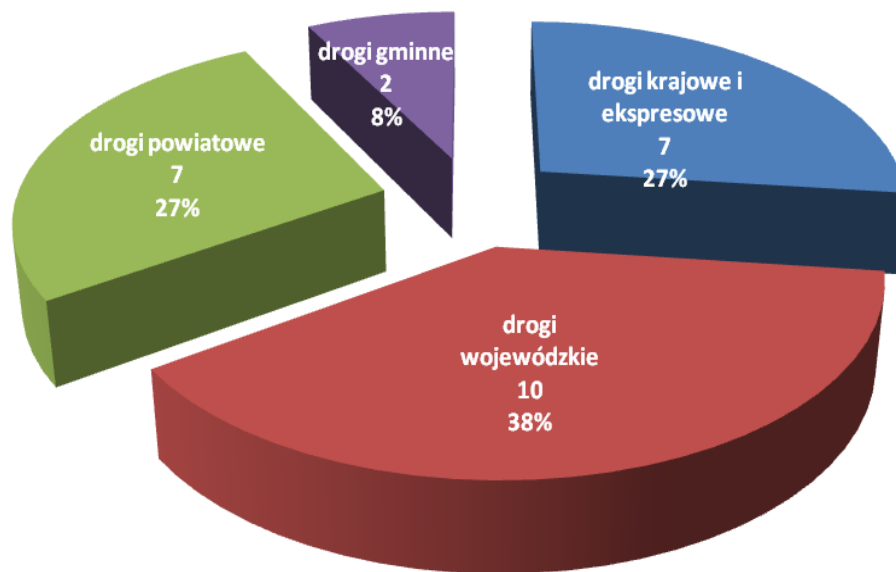
	Droga	Miejscowość	Liczba Wypadków	Liczba Zabitych	Liczba Rannych	Liczba Ofiar Pieszych
	G105970L	MIŁOCIN	1	1	0	0
	G106636L	ABRAMOWICE PRYWATNE	1	1	0	0

G106945L	KOZUBSZCZYŻNA	1	0	3	0
G105916L	GARBÓW	1	0	2	0
G105963L	BOGUCIN	1	0	2	0
G106918L	PALIKIJE I	1	0	1	0
G107037L	BELŻYCE	1	0	1	0
G107064L	KREŻNICA JARA	1	0	1	0
G107123L	OSMOLICE I	1	0	1	0
drogi gminne bez numerów	BARAK	1	0	1	0
	BOGUCIN	1	0	1	0
	BYCHAWKA II KOL	1	0	1	0
	ŁĘCZYCA	1	0	1	1
	ŁYSAKÓW	1	0	1	0
	RUDNIK	1	0	1	0
	STOCZEK KOL	1	0	1	0
	WÓLKA ABRAMOWICKA	1	0	1	0

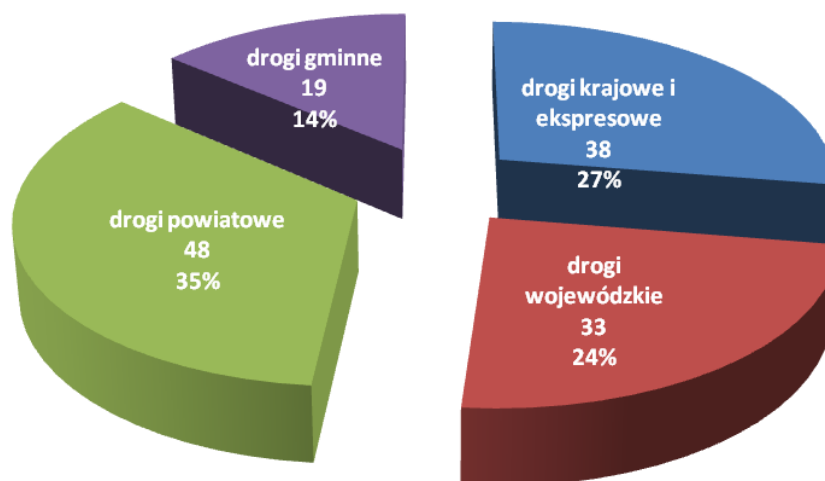
Na drogach gminnych wystąpiło 17 wypadków, w których zginęło dwóch uczestników, a 19 zostało rannych.



Liczba Zabitych



Liczba Rannych



Zdarzenia drogowe w powiecie lubelskim ziemskim na przestrzeni lat 2009– 2019

Rok	Liczba Zdarzeń	Liczba Wypadków	Liczba Zabitych	Liczba Rannych	Liczba Kolizji	Liczba Ofiar Pieszyc
2009	1684	200	41	240	1484	57
2010	1519	185	34	243	1334	61
2011	1348	169	23	214	1179	50
2012	1365	134	22	151	1231	44
2013	1475	141	29	164	1334	32
2014	1286	129	21	151	1157	37
2015	1081	89	18	102	992	28
2016	1341	110	22	137	1231	18
2017	1353	120	13	168	1233	21
2018	1279	111	18	118	1168	29
2019	1395	118	26	136	1278	25
SUMA	15126	1506	267	1824	13621	402

Stan bezpieczeństwa w ruchu drogowym na drogach powiatu lubelskiego w roku 2019 uległ pogorszeniu. W stosunku do roku 2018 odnotowano wzrost wszystkich wskaźników bezpieczeństwa. Szczególnie niepokojący jest wzrost śmiertelnych ofiar zdarzeń drogowych. Z jednej strony cieszy rozwój infrastruktury drogowej, budowa dobrej jakości dróg i modernizacja zniszczonych nawierzchni. Z drugiej jednak budzi obawy o właściwe zgodne z zasadami bezpieczeństwa korzystanie z nich. Równa nawierzchnia drogi podnosi komfort jazdy, ale również „prowokuje” niektórych uczestników ruchu do nieracjonalnych zachowań skutkujących powstawaniem niebezpiecznych zdarzeń. Wyjątkowo groźnym i nagminnym zjawiskiem mającym radykalny wpływ na konsekwencje zdarzeń drogowych jest lekceważenie ograniczeń prędkości. Rzadko który kierowca zdaje sobie sprawę związku prędkości z kategorią obrażeń uczestników wypadku. Choć problem tego typu wykroczeń zdaje się niektórym uczestnikom ruchu przesadną mitologizacją, to jednak faktem jest, iż z powodu niedostosowania prędkości zginęło w ubiegłym roku 3 osoby, a 24 doznało poważnych obrażeń ciała.

V. DZIAŁANIA W ZAKRESIE ZARZĄDZANIA KRYZYSOWEGO, OCHRONY LUDNOŚCI I SPRAW OBRONNYCH NA TERENIE POWIATU ZIEMSKIEGO

Przedsięwzięcia podjęte przez Komendę Miejską Policji w Lublinie w zakresie zabezpieczenia imprez masowych:

- liczba zabezpieczonych imprez masowych – 6 (2018 r. - 7),
- związane z zarządzaniem kryzysowym:
 - imprezy sportowe masowe – 0 (2018 r. – 0),
 - mecze piłki nożnej masowe – 0 (2018 r. – 0),
 - imprezy artystyczno - rozrywkowe masowe – 6 (2018 r. - 7),
 - powołania NOP – 3 (2018 r. - 5) Struktura I KNOP KWP w Lublinie obejmuje wyłącznie policjantów komórek patrolowych, nie występują w niej policjanci z Komisariatów Policji w Niemcach, Bychawie i Bełżycach,
 - ogólna liczba policjantów skierowanych do zabezpieczeń – 187 (2018 r. - 217).

Współpraca z komórkami zarządzania kryzysowego Starostwa Powiatowego w Lublinie i innymi służbami zespolonymi

Na bieżąco utrzymywany jest kontakt ze Starostwem Powiatowym w Lublinie, komórkami ds. Zarządzania Kryzysowego i Obronnych w gminach tworzących powiat lubelski (16 gmin).

Zaangażowanie sił i środków policyjnych w likwidacji skutków zdarzeń o charakterze katastrofy naturalnej lub awarii technicznej.

1. W dniu 21 maja 2019 roku w miejscowościach Palikije, Stasin, Cyganówka, Romanówka, Wojciechów, Tomaszówka, Ignaców i Sporniak doszło do 26 uszkodzeń budynków mieszkalnych, 22 stodoł, 16 obór, 19 garaży oraz 4 innych budynków gospodarczych. Uszkodzenia spowodowane były przez trąbę powietrzną. Funkcjonariusze z PSP w Lublinie oraz Policji zabezpieczyli miejsce zdarzenia. Czas trwania interwencji Policji: 1 dzień 9 godzin 16 minut.
2. W dniu 17 lipca 2019 roku w miejscowości Niemce przy ul. Spacerowej stwierdzono podejrzenie Afrykańskiego Pomoru Świń. Na miejscu ujawniono 6 martwych świń. Pobrano próbki i potwierdzono ASF. Czynności na miejscu podjął Powiatowy Inspektorat Weterynaryjny. Dokonano uboju 330 świń. Czynności w trybie art. 307 kpk realizowane przez KP Niemce. Czas trwania interwencji Policji: 10 minut.
3. W dniu 2 listopada 2019 roku w miejscowości Osówka ujawniono 21 pojemników o pojemności 1000L po chemikaliach. Powiadomiono Powiatowe Centrum Kryzysowe,

Wojewódzki Inspektorat Ochrony Środowiska oraz Wójta. Zabezpieczono miejsce.
Czas trwania interwencji Policji: 1 dzień 4 godziny 21 minut.

**Udział w ćwiczeniach - grach decyzyjnych
i szkoleniach organizowanych przez inne służby i organy**

Nazwa przedsięwzięcia	Forma przedsięwzięcia	Termin i miejsce realizacji	Osoby prowadzące	Uczestnicy szkolenia z podziałem na grupy szkoleniowe
Szkolenie obronne organizowane przez Starostwo Powiatowe w Lublinie dla organów powiatowej administracji zespolonej i niezespolonej.	Wykład/ Trening.	25 listopada 2019 r. Bystrzyca Nowa 9 B, gm. Strzyżewice.	Pracownicy Starostwa Powiatowego w Lublinie.	P-7 (1 f-sz). Naczelnik Wydziału Sztab Policji KMP w Lublinie.

Wskaźnikiem obrazującym szybkość podjęcia przez Policję interwencji od momentu uzyskania informacji o zdarzeniu jest czas reakcji na zdarzenie, który wyniósł 25 minut 11 sekund. W roku 2019 na terenie powiatu ziemskiego zaistniało 8 592 interwencje (2018 r. – 8 130).

VI. DZIAŁANIA URZĘDÓW GMIN NA RZECZ KOMISARIATÓW POLICJI

W 2019 r. Komisariaty Policji w Niemcach, Bychawie i Komisariat policji III w Lublinie otrzymały środki finansowe w ramach WFWP od n/w gmin:

- **Komisariat Policji w Niemcach:**

- Urząd Gminy Jastków – 14 000 zł (wykorzystano 13 317, 95 zł tj. 12 500 zł na zakup pojazdu służbowego; 817, 95 zł na zakup drukarki, a pozostałe 682,05 zł zwrócono na konto Urzędu Gminy Jastków);
- Urząd Gminy Niemce – 12 500 zł (wykorzystano 12 497,99 zł tj. 3 930 zł na zakup pojazdu służbowego, 8 567,99 zł na pokrycie wydatków związanych z zakupem materiałów kancelaryjno-biurowych oraz sprzętu biurowego i kancelaryjnego dla Komisariatu Policji w Niemcach a pozostałe 2,01 zł zostało zwrócone na konto Urzędu Gminy Niemce);
- Urząd Gminy Wólka – 12 500 zł na zakup pojazdu służbowego;
- Urząd Gminy Garbów – 17 500 zł, z czego 12 500 zł przeznaczono na zakup pojazdu służbowego, a 5 000 zł na zakup drukarek komputerowych.

- **Komisariat Policji w Bychawie:**

- Gmina Bychawa – 10 000 zł;
- Urząd Gminy Strzyżewice – 8 000 zł,
- Urząd Gminy Krzczonów – 5 000 zł (z czego 532,26 zł przekazano na zakup pojazdu służbowego, 4 467,74 zł przeznaczono na zakup materiałów kancelaryjno-biurowych oraz sprzętu biurowego i kwaterunkowego);
- Urząd Gminy Jabłonna – 3 000 zł;
- Urząd Gminy Wysokie – 3 000 zł;
- Urząd Gminy Zakrzew – 1 000 zł.

- **Komisariat Policji III w Lublinie:**

- Urząd Gminy Głusk – 7 000 zł (wykorzystano 6 994,99 zł na zakup sprzętu teleinformatycznego oraz materiałów teleinformatycznych, urządzenia rozruchowego dla pojazdów akumulatorowych oraz elementów wyposażenia funkcjonariusza motocyklisty i bieżącej działalności Komisariatu Policji III w Lublinie).

VII. OCENA REALIZACJI ZADAŃ W ZAKRESIE BEZPIECZEŃSTWA PUBLICZNEGO

Zaprezentowane wyniki jednoznacznie wskazują na wzrost poziomu bezpieczeństwa i porządku publicznego na terenie lubelskiego powiatu ziemskiego.

Policjanci Komisariatów Policji podległych KMP w Lublinie w 2019 roku realizowali szereg działań rozpoznawczych i prewencyjnych ukierunkowanych na ograniczenie przestępczości i towarzyszących jej zagrożeń. Patrole prewencyjne i operacyjne kierowane były w rejony zagrożone – zgodnie z opracowywaną analizą stanu bezpieczeństwa.

W 2020 roku współpraca policjantów Komendy Miejskiej Policji w Lublinie z przedstawicielami samorządu lokalnego będzie nadal kontynuowana celem podniesienia poziomu bezpieczeństwa mieszkańców.

I Zastępca
Komendanta Miejskiego Policji
w Lublinie
nadkom. Tomasz Gil
(właściwy podpis na oryginale)