

SPRAWOZDANIE
z działalności
Komendanta Miejskiego Policji w Lublinie
w zakresie
bezpieczeństwa i porządku publicznego
na terenie
Lubelskiego Powiatu Ziemskiego
za rok 2025

Spis treści

1. Wprowadzenie	3
2. Zagrożenie przestępczością	5
3. Informacja o sposobie realizacji zadań w zakresie zapobiegania przestępczości oraz ochrony bezpieczeństwa obywateli i porządku publicznego	14
4. Bezpieczeństwo w ruchu drogowym	
4.1. Charakterystyka ogólna.....	18
4.2. Powiat ziemski	19
5. Działania w zakresie zarządzania kryzysowego, ochrony ludności i spraw obronnych na terenie powiatu ziemskiego	32
6. Działania Starostwa Powiatowego i Urzędów Gmin na rzecz Komendy Miejskiej Policji w Lublinie	33
7. Ocena realizacji zadań w zakresie w zakresie bezpieczeństwa publicznego	34

QUESTION

The following information is available for the year ended 31st December 2018:

	£
Revenue	1000
Cost of sales	(400)
Operating expenses	(150)
Depreciation	(50)
Finance income	(20)
Finance expense	(10)
Income tax expense	(30)
Dividend income	(10)
Dividend received	(10)
Share issue	(100)
Share repurchase	(50)
Dividend received from subsidiary	(10)
Dividend received from associate	(10)
Dividend received from joint venture	(10)
Dividend received from investment in subsidiary	(10)
Dividend received from investment in associate	(10)
Dividend received from investment in joint venture	(10)
Dividend received from investment in subsidiary	(10)
Dividend received from investment in associate	(10)
Dividend received from investment in joint venture	(10)
Dividend received from investment in subsidiary	(10)
Dividend received from investment in associate	(10)
Dividend received from investment in joint venture	(10)

1. WPROWADZENIE

1. Cele i zadania

W formułowaniu zadań przewidzianych do realizacji przez policjantów Komendy Miejskiej Policji w Lublinie w 2025 roku kontynuowano działania skierowane na:

- efektywność działań Policji na rzecz wzmocnienia współpracy ze społeczeństwem;
- skuteczność działań Policji w zwalczaniu przestępczości uciążliwej społecznie, wzmocnianie poczucia bezpieczeństwa społeczności lokalnej poprzez aktywizację działań dzielnicowych na rzecz eliminacji zagrożeń w miejscach szczególnie niebezpiecznych;
- skuteczność działań Policji w identyfikacji i zwalczaniu największych współczesnych zagrożeń, w tym cyberprzestępczości, przestępczości gospodarczej (VAT, akcyza, na szkodę Unii Europejskiej, prawa zamówień publicznych);
- skuteczność zwalczania przestępczości narkotykowej;
- skuteczność zwalczania przestępczości popełnianej przez cudzoziemców jak też ograniczenie przestępczości na rzecz obcokrajowców;
- zwalczanie przestępczości osób wywodzących się ze środowisk „pseudokibiców”;
- skuteczność odzyskiwania mienia utraconego w związku z przestępstwem;
- zabezpieczanie mienia u podejrzanych w prowadzonych postępowaniach na poczet przyszłych kar;
- poprawę bezpieczeństwa w ruchu drogowym;
- zapewnienie bezpieczeństwa imprez masowych;
- podniesienie jakości i efektywności pracy Policji poprzez podwyższanie kompetencji zawodowych policjantów i pracowników.

W związku z toczącą się wojną w Ukrainie działania skierowane zostały również na niesienie pomocy uchodźcom oraz zabezpieczenie granicy wschodniej naszego państwa.

Od początku wojny dbaliśmy o bezpieczeństwo uchodźców, zarówno tych, którzy zdecydowali się pozostać na terenie naszego kraju, jak też tych, którzy przez Polskę próbowali dostać się do innych państw. Nasza pomoc przejawiała się głównie poprzez konwoje humanitarne i pomoc udzielaną na granicy, zbiórki darów. Wzmoczone działania zostały również podjęte w ramach zabezpieczenia granicy z Białorusią.

Wszystkie podejmowane czynności służbowe zmierzały do spełnienia oczekiwań społecznych w zakresie poczucia bezpieczeństwa, porządku publicznego, ograniczenia zagrożeń i patologii, edukacji wiktymologicznej i upowszechniania informacji o efektach policyjnych działań.

2. Informacje ogólne

Na terenie powiatu lubelskiego działają podległe Komendzie Miejskiej Policji w Lublinie: Komisariaty Policji w Niemcach, Bychawie, Beżycach oraz dwa posterunki Policji w Jastkowie i w Niedrzwicy Dużej jak też częściowo Komisariat Policji III w Lublinie, który swoim działaniem obejmuje gminę Głusk (dane dotyczące Komisariatu Policji III w Lublinie ujęte zostały w Sprawozdaniu z działalności Komendanta Miejskiego Policji w Lublinie w zakresie bezpieczeństwa i porządku publicznego na terenie Lubelskiego Powiatu Grodzkiego za 2025 rok).

3. Stan etatowy

We wszystkich jednostkach organizacyjnych i komórkach podległych Komendzie Miejskiej Policji w Lublinie na dzień 31.12.2025 roku stan etatowy wynosił 1113 stanowisk, zatrudnienie natomiast 1083 funkcjonariuszy (30 wakatów).

W Komisariatach Policji w Niemcach, Beżycach i Bychawie łącznie na dzień 31.12.2025 roku stan etatowy jednostek wynosił 188 (2024 r. – 188), zatrudnienie znalazło 183 funkcjonariuszy (2024 r. – 182), pozostało 5 wakatów (2024 r. – 6).

4. Flota

W odniesieniu do posiadanej floty na dzień 31.12.2025 roku cała Komenda Miejska Policji w Lublinie dysponowała łącznie 181 pojazdami:

- osobowe nieoznakowane – 62,
- osobowe oznakowane – 66,
- furgony nieoznakowane – 11,
- furgony oznakowane – 21,
- motocykle – 9 (6 WRD, 3 operacyjne),
- skutery – 6,
- ciągnik – 1,
- łódź – 2,
- „Video” WRD nieoznakowane – 3.

Jednocześnie w 2025 roku przyjęto na stan 44 pojazdy, w tym:

- 31 pojazdów nowych (17 nieoznakowane, 14 oznakowane),
- 13 pojazdów używanych (13 nieoznakowane, 0 oznakowane),
- wycofano ze służby 21 pojazdy (13 nieoznakowanych, 8 oznakowanych).

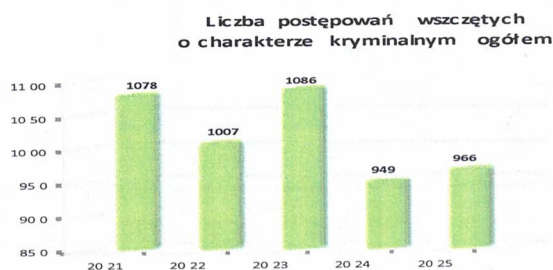
2. ZAGROŻENIE PRZESTĘPCZOŚCIĄ

W 2025 roku na terenie lubelskiego powiatu ziemskiego Komisariaty Policji w Niemcach, Bełżycach i Bychawie wszczęły ogółem 1 702 postępowania przygotowawcze, tj. o 8 postępowań mniej niż w roku ubiegłym (2024 r. – 1 710).

Dla porównania na terenie całego powiatu lubelskiego (ziemski i grodzki łącznie) w 2025 r. wszczęto ogółem 9 313 postępowań, tj. o 70 postępowań więcej niż w roku ubiegłym (wskaźnik dynamiki 100,8 %).



W odniesieniu do ilości wszczętych postępowań przygotowawczych o charakterze kryminalnym odnotowano nieznaczny wzrost z 949 postępowań w 2024 roku do 966 postępowań w 2025 roku i dynamice – 101,8%.



W 2025 r. na terenie powiatu lubelskiego stwierdzonych zostało 1 100 czynów, co stanowi spadek o 299 czynów w porównaniu do roku ubiegłego (2024 r. – 1 399, dynamika 78,6 %).



W odniesieniu do kategorii przestępstw stwierdzonych o charakterze kryminalnym odnotowano spadek z 685 czynów w 2024 roku do 581 czynów w 2025 roku, osiągając dynamikę na poziomie 84,8 %.

Wskaźnik wykrywalności ogólnej przestępstw we wszystkich kategoriach na terenie powiatu ziemskiego ukształtował się na koniec 2025 roku na poziomie 63,9 % i był o 3,4 % niższy od uzyskanego w 2024 roku (67,3 %).

**Zestawienie ilości wszczętych postępowań przygotowawczych
oraz efekty pracy wykrywczej na terenie Komisariatów Policji w latach 2024 – 2025**

Jednostka Policji	Wszczęte postępowania przygotowawcze				Wszczęte postępowania przygotowawcze o charakterze kryminalnym				Wszczęte postępowania przygotowawcze o charakterze gospodarczym			
	liczba		wykrywalność %		liczba		wykrywalność %		liczba		wykrywalność %	
	2024	2025	2024	2025	2024	2025	2024	2025	2024	2025	2024	2025
Komisariat Bełżyce	601	555	66,5	64,8	331	314	75,4	58,4	172	42	35,5	92,0
Komisariat Bychawa	404	465	71,6	75,1	231	238	81,5	64,2	91	23	36,2	87,5
Komisariat Niemce	705	682	63,9	54,9	367	414	72,5	47,6	203	43	32,2	69,0

**Ilość ustalonych podejrzanych oraz nieletnich sprawców
na terenie Komisariatów Policji w latach 2024 – 2025**

Jednostka Policji	Przestępstwa ogółem				Przestępstwa o charakterze kryminalnym				Przestępstwa o charakterze gospodarczym			
	Ilość ustalonych podejrzanych		Ilość nieletnich podejrzanych		Ilość ustalonych podejrzanych		Ilość nieletnich podejrzanych		Ilość ustalonych podejrzanych		Ilość nieletnich podejrzanych	
	2024	2025	2024	2025	2024	2025	2024	2025	2024	2025	2024	2025
Komisariat Bełżyce	276	235	8	3	151	107	6	3	45	14	0	0
Komisariat Bychawa	206	214	8	8	117	98	7	14	20	8	0	0
Komisariat Niemce	268	222	2	14	140	115	2	3	40	15	0	1

Przestępczość kryminalna

W 2025 roku postępowania prowadzone w kategorii przestępczości kryminalnej stanowiły 56,8 % ogółu wszczętych postępowań (2024 r. – 55,5 %). Przestępstwa stwierdzone kryminalne to 52,8 % ogółu przestępstw (2024 r. – 49,0 %).

Na terenie lubelskiego powiatu ziemskiego w 2025 roku wszczęto 966 postępowań przygotowawczych z kategorii przestępstw kryminalnych:

- KP Niemce - 414 (307 w 2024 r.),
- KP Bełżyce - 314 (331 w 2024 r.),
- KP Bychawa - 238 (231 w 2024 r.).

Wskaźnik wykrywalności przestępstw o charakterze kryminalnym wyniósł:

- KP Bychawa - 64,2% (81,5 % w 2024 r.),
- KP Bełżyce - 58,4 % (75,4 % w 2024 r.),
- KP Niemce - 47,6 % (72,5 % w 2024 r.).

Spadek wykrywalności w 2025 r. podyktowany jest w znacznej mierze zmianą sposobu rejestracji przestępczości w związku z zakwalifikowaniem niektórych przestępstw gospodarczych do katalogu kryminalnych (które do końca 2024 roku były traktowane wyłącznie jako przestępczość gospodarcza).

Podstawowymi kategoriami przestępstw kryminalnych mającymi zasadniczy wpływ na poczucie bezpieczeństwa są:

- kradzież cudzej rzeczy,
- kradzież z włamaniem,
- rozbój i wymuszenie rozbójnicze,
- bójka i pobicia,
- kradzież i kradzież z włamaniem do samochodu.

Łącznie w tych kategoriach przestępstw na terenie lubelskiego powiatu ziemskiego Komisariaty Policji wszczęły 144 postępowania przygotowawcze:

- KP Niemce - 62 (101 w 2024 r.),
- KP Bełżyce - 44 (96 w 2024 r.),
- KP Bychawa - 38 (73 w 2024 r.).

Wskaźnik wykrywalności tych przestępstw wyniósł:

- KP Bełżyce - 55,8 % (60,4 % w 2024 r.),
- KP Bychawa - 55,6 % (61,4 % w 2024 r.),
- KP Niemce - 51,5% (56,8 % w 2024 r.).

Liczbę postępowań wszczętych i czynów stwierdzonych, a także wykrywalność przestępstw w poszczególnych kategoriach na terenie działania Komisariatów Policji obrazują tabele:

Komisariat Policji w Niemcach

Lp.	Kategoria przestępczości	Liczba wszczętych postępowań przygotowawczych		Liczba stwierdzonych przestępstw		Wykrywalność (%)	
		2024	2025	2024	2025	2024	2025
1.	Przestępstwa ogółem	705	682	573	418	63,9	54,9
2.	Przestępstwa kryminalne	387	414	288	240	81,5	47,6
3.	Przestępstwa gospodarcze	203	43	178	29	32,2	68,9
4.	Kradzież cudzej rzeczy	35	33	38	34	47,4	55,6
5.	Kradzież z włamaniem	25	26	45	28	62,5	42,9
6.	Rozbój i wymuszenie rozbójnicze	2	1	2	1	100,0	100,0
7.	Bójka i pobicie	2	2	1	0	100,0	0,0
8.	Przestępstwa z ustawy o przeciwdziałaniu narkomanii	17	17	21	9	90,5	100,0
9.	Przestępstwa drogowe	69	64	68	54	100,0	100,0

Komisariat Policji w Bychawie

Lp.	Kategoria przestępczości	Liczba wszczętych postępowań przygotowawczych		Liczba stwierdzonych przestępstw		Wykrywalność (%)	
		2024	2025	2024	2025	2024	2025
1.	Przestępstwa ogółem	404	465	326	265	71,5	75,1
2.	Przestępstwa kryminalne	231	238	156	120	81,5	64,2
3.	Przestępstwa gospodarcze	91	23	94	8	36,2	87,5
4.	Kradzież cudzej rzeczy	21	21	5	11	60,0	45,5
5.	Kradzież z włamaniem	8	10	15	7	43,8	14,3
6.	Rozbój i wymuszenie rozbójnicze	2	0	3	1	100,0	100,0
7.	Bójka i pobicie	6	7	3	8	100,0	100,0
8.	Przestępstwa z ustawy o przeciwdziałaniu narkomanii	7	9	12	4	100,0	100,0
9.	Przestępstwa drogowe	57	74	53	66	100,0	100,0

Komisariat Policji w Bełżycach

Lp.	Kategoria przestępczości	Liczba wszczętych postępowań przygotowawczych		Liczba stwierdzonych przestępstw		Wykrywalność (%)	
		2024	2025	2024	2025	2024	2025
1.	Przestępstwa ogółem	601	555	500	417	66,5	64,8
2.	Przestępstwa kryminalne	331	314	241	221	75,4	58,0
3.	Przestępstwa gospodarcze	172	42	166	24	35,5	92,0
4.	Kradzież cudzej rzeczy	30	27	27	24	53,3	52,0
5.	Kradzież z włamaniem	23	12	37	14	63,4	53,3
6.	Rozbój i wymuszenie rozbójnicze	0	1	2	0	100,0	0,0
7.	Bójka i pobicie	1	3	4	3	100,0	100,0
8.	Przestępstwa z ustawy o przeciwdziałaniu narkomanii	4	10	6	8	100,0	87,5
9.	Przestępstwa drogowe	70	59	67	52	100,0	100,0

W tym miejscu wskazać należy, iż Komenda Miejska Policji w Lublinie (biorąc pod uwagę łącznie dane uzyskane na obszarze powiatu grodzkiego i ziemskiego) w zakresie wykrywalności przestępstw z podstawowych kategorii osiągnęła na tle innych komend miejskich w kraju w 2025 roku wynik na poziomie 66,1 %, co pozwoliło na zajęcie trzeciego miejsca w kraju (tabela poniżej).

KMP rejestrująca	% wykrycia	Wzrost/spadek (+/-) do KMP Lublin
KI KMP Kielce	78,92	12,80
BG KMP Bydgoszcz	70,08	3,97
LU KMP Lublin	66,11	0,00
BK KMP Białystok	64,87	-1,24
KK KMP Kraków	62,62	-3,49
GO KMP Gorzów Wlkp.	59,55	-6,56
SC KMP Szczecin	57,88	-8,23
OL KMP Olsztyn	56,83	-9,28
WA KMP Radom	55,77	-10,34
KA KMP Katowice	53,92	-12,19
GD KMP Gdańsk	45,41	-20,70
LD KMP Łódź	44,94	-21,17
RZ KMP Rzeszów	43,59	-22,52
OP KMP Opole	43,10	-23,01
PO KMP Poznań	33,24	-32,88
WR KMP Wrocław	28,04	-38,08

Przestępczość z Ustawy o przeciwdziałaniu narkomanii

W analizowanym okresie na terenie działania Komisariatów Policji w Niemcach, Bychawie i Bełżycach wszczęto z Ustawy o przeciwdziałaniu narkomanii 36 postępowań przygotowawczych, tj. o 11 więcej niż w 2024 roku i stwierdzono 21 przestępstwa, tj. o 18 mniej niż w 2024 r., ustalonych zostało 19 podejrzanych (w 2024 r. – 22).

Ilość ujawnionych i zabezpieczonych środków narkotykowych przez policjantów z Komisariatów Policji na terenie powiatu ziemskiego obrazuje zestawienie:

Rodzaj substancji	2024 rok	2025 rok
Marihuana (w gramach)	198,0	0,80
Amfetamina (w gramach)	1 808,8	1 729,3

Dla porównania na terenie całego powiatu lubelskiego w 2025 r. zabezpieczono u podejrzanych ogółem 118 735,20 gr środków narkotykowych (2024 rok- 263 235gr).

Przestępczość gospodarcza

W 2025 roku weszły w życie Wytyczne Komendanta Głównego Policji obejmujące praktyczne aspekty stosowania przepisów określających właściwość jednostek organizacyjnych Policji w zakresie rozpoznawania, zapobiegania i zwalczania poszczególnych rodzajów przestępstw, a także wykrywania i ścigania sprawców tych przestępstw. W związku z powyższym, dotychczas prowadzone przez komisariaty Policji w Lublinie niektóre kategorie przestępczości zostały przekazane do prowadzenia wyspecjalizowanym jednostkom organizacyjnych Policji takim jak Centralne Biuro Zwalczania Cyberprzestępczości czy Centralne Biuro Śledcze Policji.

Dodatkowo też nastąpiła zmiana sposobu rejestracji rodzajów przestępczości gospodarczej w systemach policyjnych, które nie kwalifikują się już do przestępczości gospodarczej w formule rozumianej do końca 2024 roku.

Dlatego też w przedmiotowym zakresie nie porównuje się danych z roku 2025 z danymi za rok 2024 r., w którym obowiązywały inne zasady właściwości miejscowej i rzeczowej.

W 2025 roku w Komisariatach Policji w Niemcach, Bełżycach i Bychawie wszczęto 108 postępowań o charakterze gospodarczym, stwierdzono 62 czyny z tej kategorii przestępczości, wykryto 50 przestępstw i ustalono 37 podejrzanych.

Przestępstwa popełnione przez cudzoziemców

Na obszarze podległym Komendzie Miejska Policji w Lublinie w 2025 roku zauważalny jest istotny spadek przestępczości popełnionej przez cudzoziemców, zwłaszcza w kategorii kryminalnej. Na porównywalnym poziomie pozostaje jedynie przestępczość drogowa i odnosi się do kierujących pojazdami w stanie nietrzeźwości.

Przestępczość ogółem			Przestępczość kryminalna			Przestępczość drogowa			Przestępczość gospodarcza		
2024	2025	Wzrost Spadek	2024	2025	Wzrost Spadek	2024	2025	Wzrost Spadek	2024	2025	Wzrost Spadek
470	188	-262	383	115	-268	42	46	4	36	11	-25

Najliczniejszą grupę sprawców przestępstw wśród cudzoziemców stanowią obywatele Ukrainy (98 podejrzanych), Białorusi (13), Gruzji (8), Mołdawii (8).

Na terenie powiatu ziemskiego przestępczość cudzoziemców obrazuje tabela

Przestępczość ogółem			Przestępczość kryminalna			Przestępczość drogowa			Przestępczość gospodarcza		
2024	2025	Wzrost Spadek	2024	2025	Wzrost Spadek	2024	2025	Wzrost Spadek	2024	2025	Wzrost Spadek
14	11	-3	1	6	5	5	4	-1	0	0	-

3. INFORMACJA O SPOSOBIE REALIZACJI ZADAŃ W ZAKRESIE ZAPOBIEGANIA PRZESTĘPCZOŚCI ORAZ OCHRONY BEZPIECZEŃSTWA OBYWATELI I PORZĄDKU PUBLICZNEGO

Zgodnie z art. 1 Ustawy z dnia 6 kwietnia 1990 roku o Policji, jednym z podstawowych zadań Policji jest ochrona bezpieczeństwa i porządku publicznego. Przy omawianiu pojęcia bezpieczeństwa lokalnego należy podkreślić rolę, jaką odgrywa w życiu człowieka jego własne poczucie bezpieczeństwa. Nadmienić należy, iż wzrost poczucia bezpieczeństwa społeczności lokalnej, uzależniony jest od działań podejmowanych przez Policję, w kontekście min. prawidłowo dyslokowanej służby prewencyjnej.

Podstawowym celem zakładanym w 2025 roku przez Komendę Miejską Policji w Lublinie było ograniczenie przestępstw i wykroczeń w szczególności uciążliwych społecznie.

W 2025 roku na terenie lubelskiego powiatu ziemskiego przeprowadzono łącznie 11 592 interwencji, co stanowi wzrost w stosunku do roku poprzedniego o 1 903 interwencji, (9 689 w 2024 r.), z czego na obszarze działania poszczególnych Komisariatów Policji:

KP w Bełżycach – 5 424 interwencji (3 089 w 2024 r.),

KP w Bychawie - 2 312 interwencji (2 344 w 2024 r.),

KP w Niemcach – 3 856 interwencji (4 256 w 2024 r.).

Komenda Miejska Policji w Lublinie w 2025 roku na teren powiatu lubelskiego ziemskiego skierowała 10 534 patroli prewencyjnych z Komisariatów Policji w Bełżycach, Bychawie i Niemcach (służb 8-godzinnych), nastąpił wzrost o 1 968 służb w stosunku do roku poprzedniego (8 566 w 2024 r.), z czego na obszarze działania poszczególnych Komisariatów Policji:

KP w Bełżycach – 3 816 (2 818 w 2024 r.),

KP w Bychawie – 3 598 (2 934 w 2024 r.),

KP w Niemcach – 3 120 (2 814 w 2024 r.).

Policjanci służby prewencyjnej z Komisariatów Policji w Bełżycach, Bychawie i Niemcach w 2025 roku osiągnęli następujące wyniki w służbie:

- ujawnili łącznie 4 623 wykroczeń (3 154 w 2024 r.), nastąpił wzrost o 1 469 wykroczeń, z czego na obszarze działania poszczególnych Komisariatów Policji:

KP w Bełżycach – 2 397 wykroczeń (1 350 w 2024 r.),

KP w Bychawie – 1 540 wykroczeń (988 w 2024 r.),

KP w Niemcach – 686 wykroczeń (816 w 2024 r.),

- zastosowali postępowanie mandatowe w sprawach o wykroczenie w 1 463 przypadkach, 1 189 w 2024 r.), nastąpił wzrost o 274 nałożonych mandatów karnych, z czego na obszarze działania poszczególnych Komisariatów Policji zastosowali :

 KP w Bełżycach – 781 postępowań mandatowych (479 w 2024 r.),
 KP w Bychawie – 397 postępowań mandatowych (336 w 2024 r.),
 KP w Niemcach – 285 postępowań mandatowych (374 w 2024 r.),

- na terenie powiatu ziemskiego zatrzymali 214 sprawców przestępstw na gorącym uczynku i w bezpośrednim pościgu, (194 w 2024 r.), nastąpił wzrost o 20 sprawców, z czego na obszarze działania poszczególnych Komisariatów Policji:

 KP w Bełżycach – 91 (93 w 2024 r.),
 KP w Bychawie – 95 (46 w 2024 r.),
 KP w Niemcach – 28 (55 w 2024 r.),

- ujawnili 109 osób poszukiwanych, w tym do ustalenia miejsca pobytu, z czego na obszarze działania poszczególnych Komisariatów Policji:

 KP w Bełżycach – 34,
 KP w Bychawie – 39,
 KP w Niemcach – 36,

- zrealizowali łącznie 341 doprowadzeń osób, w tym 263 osób w celu wytrzeźwienia oraz 61 doprowadzeń z nakazu (sądu, prokuratury, zakładów karnych i innych organów lub instytucji) oraz 17 innych, z czego na obszarze działania poszczególnych Komisariatów Policji:

 KP w Bełżycach – 101 w celu wytrzeźwienia i 27 z nakazu,
 KP w Bychawie – 100 w celu wytrzeźwienia i 23 z nakazu,
 KP w Niemcach – 62 w celu wytrzeźwienia i 11 z nakazu,

- wylegitymowali łącznie 37 701 osób, w tym 49 nieletnich sprawców czynów zabronionych/zagrożonych demoralizacją, z czego na obszarze działania poszczególnych Komisariatów Policji:

 KP w Bełżycach – 17 566 legitymowanych i 7 nieletnich,
 KP w Bychawie – 10 959 legitymowanych i 31 nieletnich,
 KP w Niemcach – 9 176 legitymowanych i 11 nieletnich,

- odwiedzili łącznie 1 520 rodzin, objętych procedurą „Niebieskiej Karty”, z czego na obszarze działania poszczególnych Komisariatów Policji:

 KP w Bełżycach – 481 rodzin,
 KP w Bychawie – 542 rodzin,
 KP w Niemcach – 497 rodzin,

- wypełnili łącznie 265 formularzy „Niebieska Karta - A”, z czego na obszarze działania poszczególnych Komisariatów Policji:

 KP w Bełżycach – 96 formularzy,

KP w Bychawie – 85 formularzy,
KP w Niemcach – 84 formularzy.

Mając na celu zapobieganie przestępczości i poprawy bezpieczeństwa społeczności lokalnej na obszarze działania poszczególnych Komisariatów Policji przeprowadzono:

KP w Bełżycach – 143 spotkania, 4 festyny i 1 debatę społeczną,
KP w Bychawie – 78 spotkań i 2 festyny,
KP w Niemcach – 238 spotkań i 5 festynów.

OBSZAR ZAGADNIENIOWY – PRZEMOC DOMOWA

W 2025 roku na terenie podległym KMP w Lublinie, w ramach przeprowadzonych czynności dotyczących przemocy w rodzinie, sporządzonych zostało łącznie 265 formularzy Niebieska Karta – A, z czego na obszarze działania poszczególnych Komisariatów Policji:

KP w Bełżycach – 96,
KP w Bychawie – 85,
KP w Niemcach – 84.

Odnotowano, iż w wyniku przemocy domowej, ogółem 398 osób doznało przemocy w rodzinie, z czego kobiet było 232, a mężczyzn 39, pozostałą liczbę stanowili małoletnich w ilości 127, z czego na obszarze działania poszczególnych Komisariatów Policji :

KP w Bełżycach – 191 (71 kobiet, 23 mężczyzn i 97 małoletnich),
KP w Bychawie – 85 (84 kobiety i 1 mężczyzna),
KP w Niemcach – 122 (77 kobiet, 15 mężczyzn i 30 małoletnich).

Liczba osób, wobec których istniało podejrzenie, że stosują przemoc w rodzinie wyniosła łącznie 276, w tym: 38 kobiet i 238 mężczyzn, z czego na obszarze działania poszczególnych Komisariatów Policji :

KP w Bełżycach – 107 (24 kobiety i 83 mężczyzn),
KP w Bychawie – 85 (1 kobieta i 84 mężczyzn),
KP w Niemcach – 84 (13 kobiety i 71 mężczyzn).

Policjanci zatrzymali łącznie 97 osób, wobec których istniało podejrzenie, że stosują przemoc w rodzinie, w tym 3 kobiety i 94 mężczyzn, z czego na obszarze działania poszczególnych Komisariatów Policji :

KP w Bełżycach – 38 (1 kobieta i 37 mężczyzn),
KP w Bychawie – 27 (1 kobieta i 26 mężczyzn),
KP w Niemcach – 32 (1 kobieta i 31 mężczyzn).

W 2025 roku, w pracach każdego z posiedzeń Zespołu Interdyscyplinarnego ds. Przeciwdziałania Przemocy w Rodzinie w Lublinie, z ramienia Komendy Miejskiej Policji w Lublinie, uczestniczył policjant z Zespołu ds. Nietletnich i patologii Wydziału Prewencji

KMP w Lublinie. W pracach grup roboczych/diagnostyczno-pomocowych, uczestniczyli dzielnicowi z Komisariatów Policji w Bełżycach, Bychawie i Niemcach. We wszczętych procedurach „Niebieskie Karty”, uczestniczył policjant z Zespołu ds. Nietletnich i Patologii Wydziału Prewencji KMP w Lublinie. Wobec osób stosujących przemoc domową w 2025r. w Komisariatach Policji w Bełżycach, Bychawie i Niemcach, policjanci zastosowali natychmiastowe środki izolacyjne, przewidziane w art. 15aa oraz 15aaa Ustawy o Policji, w postaci wydania łącznie 124 nakazów natychmiastowego opuszczenia wspólnie zajmowanego mieszkania i jego bezpośredniego otoczenia, zakazów zbliżania się do mieszkania i jego bezpośredniego otoczenia oraz zakazu zbliżania się do osoby doznającej przemocy domowej na wyrażoną w metrach odległość i zakazu kontaktowania się z osobą doznającą przemocy domowej.

W ramach przedmiotowego obszaru zagadnieniowego na terenie KMP w Lublinie policjanci w 2025 r. zrealizowali:

- działania profilaktyczno – prewencyjne pn. RAZEM PRZECIWKO PRZEMOCY
- działania profilaktyczno – prewencyjne pn. POLICYJNA MASKOTKA PRZYJACIELEM DZIECKA

4. BEZPIECZEŃSTWO W RUCHU DROGOWYM

4.1. Charakterystyka ogólna

Wydział Ruchu Drogowego Komendy Miejskiej Policji w Lublinie sprawuje nadzór nad bezpieczeństwem ruchu drogowego na obszarze dwóch powiatów. Ze względu na szczególną charakterystykę i warunki ruchu drogowego znacznie różniące się w obydwu obszarach, różny jest również rodzaj zagrożeń oraz stan bezpieczeństwa ruchu drogowego.

W 2025 roku 67,5 % wypadków drogowych zaistniało na terenie miasta Lublin, natomiast 32,5% miało miejsce na terenie powiatu ziemskiego. Aż 73,58% pieszych ofiar wypadków drogowych doznało obrażeń w zdarzeniach drogowych które miały miejsce na ulicach powiatu grodzkiego. Ponad 76 % śmiertelnych zdarzeń drogowych zaistniało z kolei na drogach powiatu ziemskiego

Tabela nr 1 – Zdarzenia drogowe na obszarze poszczególnych powiatów w 2025 r.

Powiat	Liczba Wypadków	Liczba Zabitych	Liczba Rannych	Liczba Ofiar Pieszych
Powiat lubelski	65	13	64	14
Powiat Lublin	135	4	143	39
Suma	200	17	207	53

W porównaniu do ubiegłego roku odnotowano:

- wzrost ilości wypadków drogowych o 8 (4,17%),
- spadek ilości śmiertelnych ofiar o 1 (- 5,55%),
- wzrost liczby osób rannych o 7 (3,5%),
- spadek liczby pieszych ofiar zdarzeń drogowych o 6 (- 10,17%).

Tabela nr 2 – Zdarzenia drogowe na obszarze dwóch powiatów w porównaniu do roku ubiegłego wg miesięcy wystąpienia.

Miesiąc	Liczba wypadków			Liczba zabitych			Liczba rannych			Liczba kolizji		
	2024	2025	WZR spad	2024	2025	WZR spad	2024	2025	WZR spad	2024	2025	WZR spad
Styczeń	10	8	-2	2	0	-2	11	10	-1	559	483	-76
Luty	8	8	0	1	0	-1	9	9	0	499	400	-99
Marzec	10	19	9	1	3	2	11	20	9	499	515	16
Kwiecień	11	19	8	4	1	-3	7	19	12	513	569	56

Maj	18	20	2	2	0	-2	20	20	0	466	532	66
Czerwiec	16	23	7	1	3	2	18	27	9	493	535	42
Lipiec	16	19	3	0	2	2	17	18	1	505	527	22
Sierpień	27	16	-11	3	3	0	26	18	-8	483	472	-11
Wrzesień	24	12	-12	1	1	0	25	12	-13	491	525	34
Październik	15	25	10	1	2	1	17	23	6	614	616	2
Listopad	19	18	-1	0	1	1	21	18	-3	497	509	12
Grudzień	18	13	-5	2	1	-1	18	13	-5	532	494	-38
OGÓŁEM	192	200	8	18	17	-1	200	207	7	6151	6177	26

Mając na uwadze przede wszystkim wspomniane wcześniej różnice w warunkach ruchu, a co za tym idzie inny rodzaj zagrożeń w poszczególnych powiatach składających się na rejon działania KMP w Lublinie należy przeanalizować stan bezpieczeństwa oddzielnie dla każdego z nich.

4.2. Powiat ziemski

W 2025 roku na terenie ziemskiego powiatu lubelskiego odnotowano **65** wypadków drogowych, w których zginęło **13** osób, a **64** zostały ranne (*dane SEWIK z dnia 16.01.2026 r.*).

W porównaniu do roku ubiegłego:

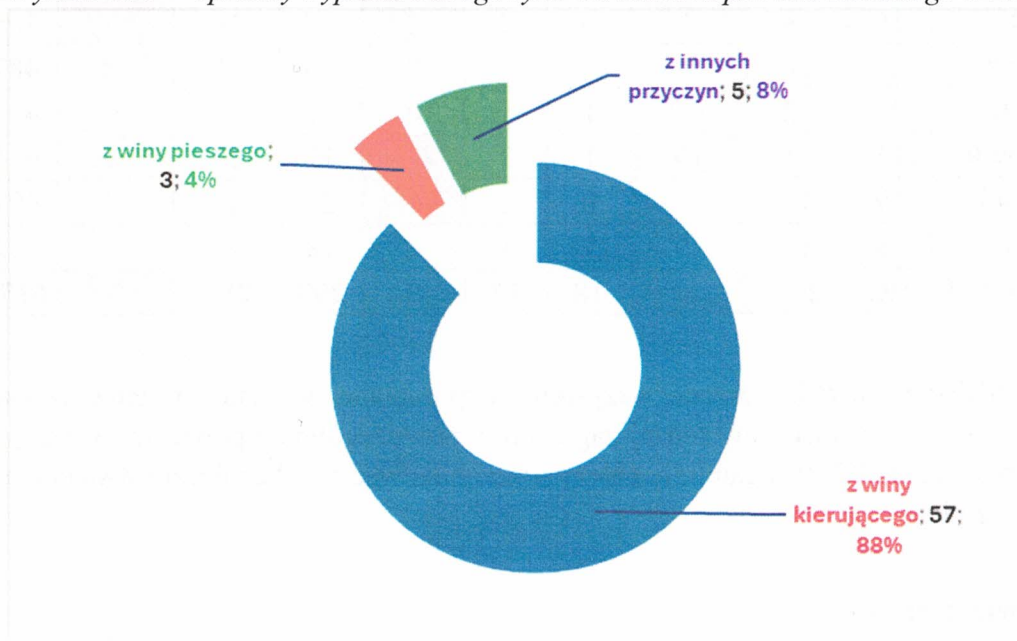
- **wzrosła** liczba wypadków drogowych o **4 (6,56%)**,
- **nie zmieniła się** liczba ofiar śmiertelnych,
- **wzrosła** liczba osób rannych o **2 (3,23%)**,
- **wzrosła** liczba ofiar pieszych o **3 (27,27%)**,
- **wzrosła** liczba zgłoszonych kolizji o **112 (8,74%)**.

Tabela nr 3 – Zdarzenia drogowe na obszarze powiatu ziemskiego w latach 2023 -2025

Rok zdarzenia	Liczba Zdarzeń	Liczba Wypadków	Liczba Zabitych	Liczba Rannych	Liczba Ofiar Pieszych	Liczba Kolizji
2023	1337	60	12	57	10	1277
2024	1343	61	13	62	11	1282
2025	1459	65	13	64	14	1394
Różnica względem roku 2024	116	4	0	2	3	112

Sprawcy i przyczyny wypadków drogowych w 2025 roku

Wykres nr 1 – Sprawcy wypadków drogowych na obszarze powiatu ziemskiego w roku 2025



Do zdecydowanej większości wypadków drogowych (**88%**) doprowadzili kierujący pojazdami. Ponoszą odpowiedzialność za wszystkie ofiary śmiertelne. Niewłaściwe zachowanie pieszych uczestników ruchu przyczyniło się do powstania obrażeń u 3 osób (**4,69%** wszystkich rannych).

Główne przyczyny zdarzeń drogowych z **winy kierujących** to:

- niedostosowanie prędkości do warunków ruchu,
- nieustąpienie pierwszeństwa przejazdu,
- nieprawidłowe wyprzedzanie,
- nieustąpienie pierwszeństwa pieszemu na przejściu dla pieszych,
- nieustąpienie pierwszeństwa pieszemu w innych okolicznościach,
-

Tabela nr 4 – przyczyny wypadków drogowych na drogach powiatu ziemskiego w roku 2025

PRZYCZYNA		Liczba Wypadków	Liczba Zabitych	Liczba Rannych	Liczba Ofiar Pieszych
Zachowanie kierującego	Niedostosowanie prędkości do warunków ruchu	14	5	14	0
	Nieprawidłowe omijanie	1	0	1	0
	Nieprawidłowe przejeżdżanie przejazdu dla rowerzystów	1	0	1	0
	Nieprawidłowe skręcanie	1	0	1	0
	Nieprawidłowe wymijanie	3	0	3	0
	Nieprawidłowe wyprzedzanie	6	0	6	0

	Nieprawidłowe zmienianie pasa ruchu	1	1	0	0
	Nieustąpienie pierwszeństwa pieszemu na przejściu dla pieszych	5	1	4	5
	Nieustąpienie pierwszeństwa pieszemu przy skręcaniu w drogę poprzeczną	1	0	1	1
	Nieustąpienie pierwszeństwa pieszemu w innych okolicznościach	4	3	2	5
	Nieustąpienie pierwszeństwa przejazdu	14	2	14	0
	Niezachowanie bezpiecznej odległości między pojazdami	3	1	4	0
	Zmęczenie, zaśnięcie	3	0	5	0
	OGÓŁEM	57	13	56	11
Zachowanie pieszego	Nieostrożne wejście na jezdnię przed jadącym pojazdem	2	0	2	2
	Przekraczanie jezdni w miejscu niedozwolonym	1	0	1	1
	OGÓŁEM	3	0	3	3

Nieostrożność osób pieszych wchodzących na jezdnię bezpośrednio przed nadjeżdżający pojazd była przyczyną **dwóch wypadków**, natomiast w **jednym** przypadku oprócz nieostrożności pieszy dopuścił się również **wykroczenia** polegającego na przekraczaniu jezdni w miejscu niedozwolonym.

Zagrożenie na terenie poszczególnych gmin powiatu lubelskiego:

Tabela nr 5 – zagrożenie na terenie poszczególnych gmin powiatu lubelskiego w roku 2025

GMINA	Liczba Zdarzeń	Liczba Wypadków	Liczba Zabitych	Liczba Rannych	Liczba Kolizji	Liczba Ofiar Pieszych
BEŁŻYCE - OBSZAR MIEJSKI	48	3	0	3	45	1
BEŁŻYCE - OBSZAR WIEJSKI	54	5	0	7	49	1
BORZECZÓW - OBSZAR WIEJSKI	22	1	0	1	21	0
BYCHAWA - OBSZAR MIEJSKI	27	3	0	3	24	1
BYCHAWA - OBSZAR WIEJSKI	37	2	0	2	35	0
GARBÓW - OBSZAR WIEJSKI	104	10	2	11	94	1
GLUSK - OBSZAR WIEJSKI	84	3	0	3	81	1
JABŁONNA - OBSZAR WIEJSKI	58	1	0	1	57	0
JASTKÓW - OBSZAR WIEJSKI	182	1	2	0	181	2
KONOPNICA - OBSZAR WIEJSKI	206	2	0	2	204	0
KRZCZONÓW - OBSZAR WIEJSKI	28	1	0	1	27	0
NIEDRZWICA DUŻA - OBSZAR WIEJSKI	132	4	1	4	128	0
NIEMCE - OBSZAR WIEJSKI	219	12	3	10	207	2
STRZYŻEWICE - OBSZAR WIEJSKI	49	6	0	6	43	2

WOJCIECHÓW - OBSZAR WIEJSKI	39	2	2	3	37	0
WYSOKIE - OBSZAR WIEJSKI	28	2	1	2	26	1
WÓLKA - OBSZAR WIEJSKI	141	5	2	3	136	2
ZAKRZEW - OBSZAR WIEJSKI	4	2	0	2	2	0

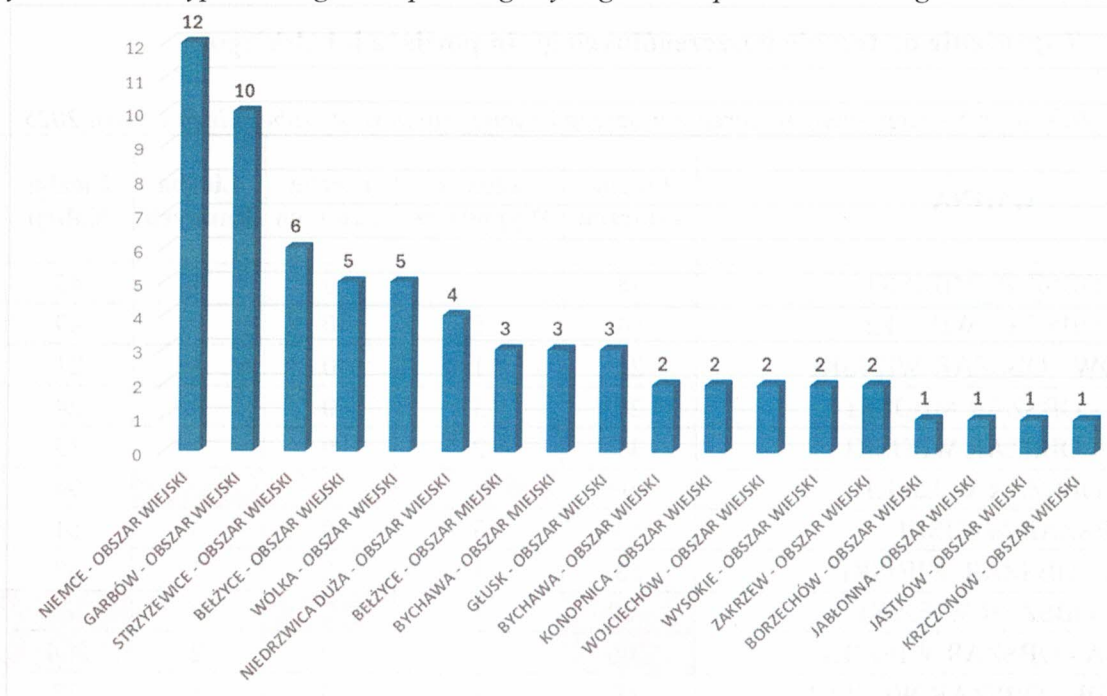
Największe zagrożenie bezpieczeństwa ruchu drogowego zaobserwowano w gminach przyległych do miasta Lublin takich jak Niemce, Konopnica, Jastków, Wólka. Aktywność zawodowa bądź edukacyjna znacznej części mieszkańców jest związana ze stolicą województwa co przyczynia się do codziennego, wzmożonego natężenia ruchu na drogach w tym kierunku.

Pośpiech, roztargnienie, skupianie uwagi na oczekujących wyzwaniach zamiast obserwacji otoczenia czy „jazda na pamięć” przekładają się na dużą liczbę zdarzeń drogowych. Warto dodać, że w wyżej wymienionych gminach występują również arterie komunikacyjne o charakterze krajowym, które potęgują i tak duże natężenie ruchu drogowego.

Największą liczbę zdarzeń drogowych zarejestrowano w gminach:

- Niemce
- Konopnica
- Jastków
- Wólka

Wykres nr 2 – wypadki drogowe w poszczególnych gminach powiatu ziemskiego w roku 2025.



Zagrozenie w poszczególnych miesiącach 2025 r.

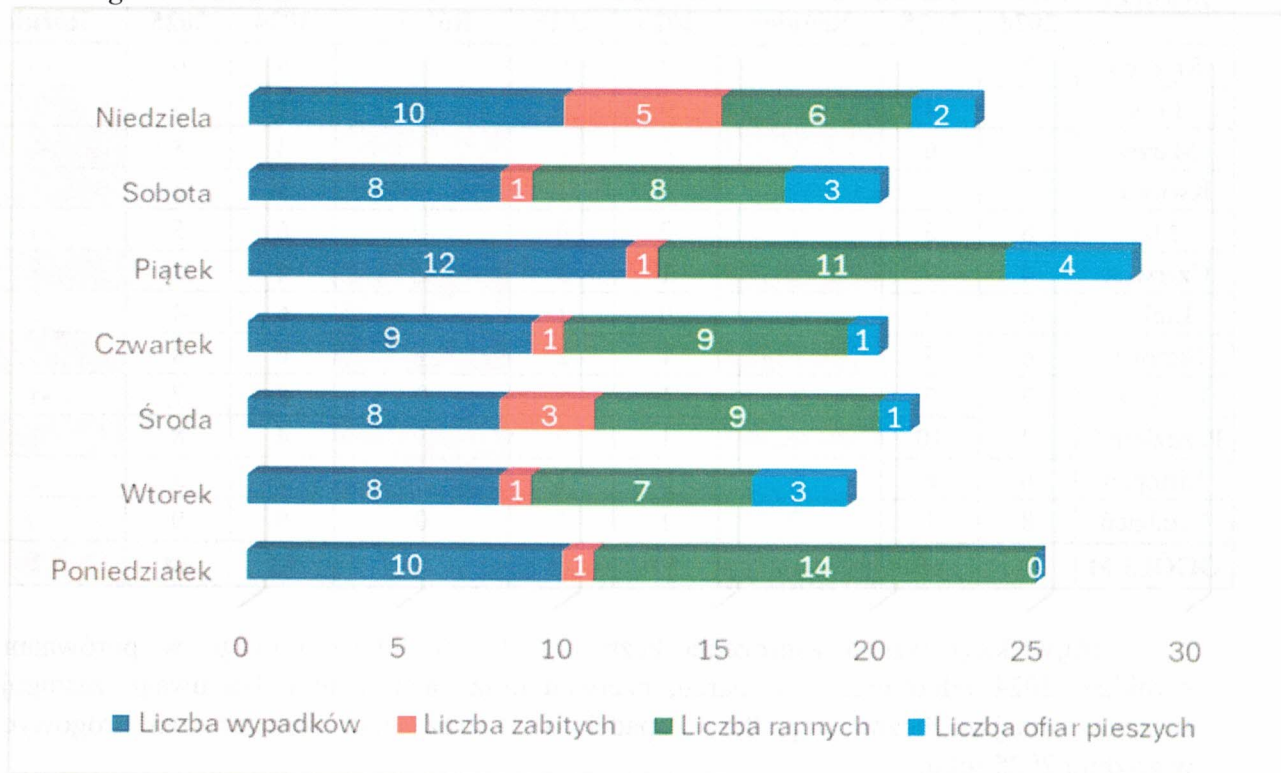
Tabela nr 6 – Zagrozenie wypadkami drogowymi w poszczególnych miesiącach roku 2025 w porównaniu do 2024 r.

MIESIĄC	Liczba wypadków			Liczba zabitych w zdarzeniu			Liczba rannych w zdarzeniu		
	2024	2025	Różnica	2024	2025	Różnica	2024	2025	Różnica
Styczeń	3	0	-3	2	0	-2	4	0	-4
Luty	1	3	2	0	0	0	1	3	2
Marzec	3	6	3	0	1	1	4	8	4
Kwiecień	7	6	-1	4	1	-3	3	6	3
Maj	6	5	-1	2	0	-2	6	5	-1
Czerwiec	4	9	5	1	3	2	4	10	6
Lipiec	6	5	-1	0	1	1	6	4	-2
Sierpień	6	7	1	1	2	1	6	8	2
Wrzesień	7	7	0	1	1	0	8	7	-1
Październik	4	10	6	1	2	1	4	8	4
Listopad	6	6	0	0	1	1	7	5	-2
Grudzień	8	1	-7	1	1	0	9	0	-9
OGÓŁEM	61	65	4	13	13	0	62	64	2

Największy wzrost zagrożenia bezpieczeństwa ruchu drogowego w porównaniu z rokiem 2024 odnotowano w marcu, czerwcu oraz październiku. Na uwagę zasługuje znacznie mniejsza liczba wypadków (spadek o 7) oraz mała ilość zdarzeń drogowych w grudniu 2025 roku.

Zagrożenie w poszczególnych dniach tygodnia w 2025 r.

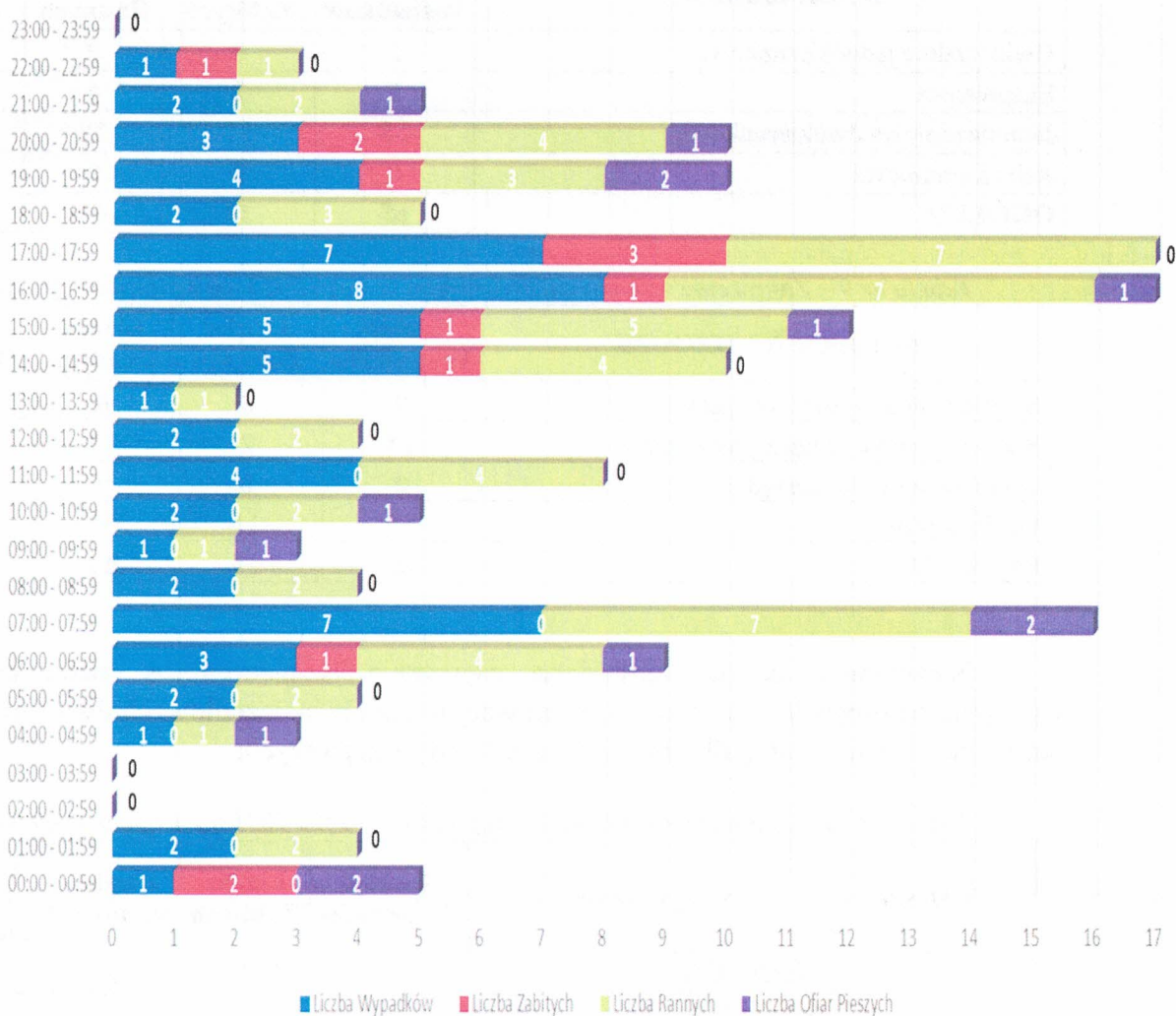
Wykres nr 3 – wypadki drogowe w poszczególnych dniach tygodnia na drogach powiatu ziemskiego w roku 2025



Największe zagrożenie wypadkami drogowymi występowało w **piątki, niedziele** oraz **poniedziałki**. W tych dniach odnotowano również najwięcej osób zabitych (**niedziele**), rannych (**poniedziałki**), a także ofiar pieszych (**piątki**).

Dobowe zagrożenie wypadkami drogowymi w 2025 r.

Wykres nr 4 – czas występowania wypadków drogowych na drogach powiatu ziemskiego w roku 2025



Największy wzrost zagrożenia bezpieczeństwa ruchu drogowego występuje w godzinach porannych i popołudniowych „szczytów komunikacyjnych” związanych przede wszystkim z dojazdami np. do pracy czy szkoły oraz późniejszymi powrotami.

Zagrożenie na drogach powiatu lubelskiego w 2025 r.

Tabela nr 7 – Zagrożenie wypadkami drogowymi w roku 2025 wg kategorii drogi

KATEGORIA DROGI	Liczba Wypadków	Liczba Zabitych	Liczba Rannych	Liczba Kolizji
Droga krajowa	16	5	13	374
Droga wojewódzka	14	1	17	316
Droga powiatowa	28	5	29	438
Droga gminna	7	2	5	229

Inna	0	0	0	20
Nieokreślona	0	0	0	17
OGÓLEM	65	13	64	1394

Tabela nr 8 – Zagrożenie wypadkami drogowymi w roku 2025 wg rodzaju drogi

RODZAJ DROGI	Liczba Wypadków	Liczba Zabitych	Liczba Rannych	Liczba Kolizji
Dwie jezdnie jednokierunkowe	2	0	2	87
Ekspresowa	5	2	4	216
Jednojezdniowa dwukierunkowa	58	11	58	1060
Jednokierunkowa	0	0	0	31
OGÓLEM	65	13	64	1394

Tabela nr 9 – Zagrożenie wypadkami drogowymi w roku 2025 wg miejsca na drodze

MIEJSCE NA DRODZE	Liczba Wypadków	Liczba Zabitych	Liczba Rannych	Liczba Kolizji
Skrzyżowanie o ruchu okrężnym	0	0	0	72
Skrzyżowanie z drogą z pierwszeństwem	14	2	13	109
Skrzyżowanie równorzędne	0	0	0	1
Odcinek prosty	51	11	51	1212
OGÓLEM	65	13	64	1394

Niezmiennie od lat największe zagrożenie bezpieczeństwa ruchu drogowego występuje na drogach powiatowych, w głównej mierze jednojezdniowych dwukierunkowych bez wyodrębnionych dróg dla rowerów i chodników dla pieszych.

Tabela nr 10 – Zagrożenie wypadkami drogowymi w roku 2025 na drogach krajowych.

Nr Drogi	Miejscowość	Liczba Wypadków	Liczba Zabitych	Liczba Rannych	Liczba Ofiar Pieszych
19	CIECierzyn	1	1	0	1
	NIEDRZWICA KOŚCIELNA	1	0	1	0
	NIEMCE	3	0	3	1
	SOBIESZCZANY KOLONIA	1	0	1	0
	STRZESZKOWICE DUŻE	2	1	2	0
82	TURKA	3	1	2	1
S12S	BOGUCIN	2	0	2	0
	ELIZÓWKA	1	0	1	0
	JAKUBOWICE KONIŃSKIE	1	0	1	0
	SIEPRAWICE	1	2	0	2

Na drogach krajowych oraz ekspresowych w 2025 roku miało miejsce 16 wypadków, w których zginęło 5 osób, a 13 zostało rannych (spadek o 5). Najwięcej wypadków (8)

zaistniało na drodze nr 19. Najbardziej zagrożonymi miejscowościami natomiast były Niemce (DK 19) oraz Turka (DK 82). W miejscowości Sieprawice w przebiegu drogi ekspresowej nr S12s doszło do śmiertelnego potrącenia dwóch osób (pieszych) naprawiających uszkodzone koło pojazdu dostawczego.

Tabela nr 11 – Zagrożenie wypadkami drogowymi w roku 2025 wg na drogach wojewódzkich

Nr Drogi	Miejscowość	Liczba Wypadków	Liczba Zabitych	Liczba Rannych	Liczba Ofiar Pieszych
747	BEŁŻYCE	1	0	1	0
	MALINOWSZCZYŻNA	2	0	4	0
	MATCZYN	1	0	1	0
809	KRASIENIN KOLONIA	2	0	2	0
832	KREŻNICA OKRĄGŁA	1	0	1	0
834	STRZYŻEWICE	2	0	2	1
835	CZERNIEJÓW	1	0	1	0
	WÓLKA ABRAMOWICKA	1	0	1	0
	ĆMIŁÓW	1	0	1	0
842	SŁUPECZNO	1	1	1	0
874	GARBÓW	1	0	2	0

Na drogach wojewódzkich wystąpiło 14 wypadków, w których obrażenia odniosło 17 osób. Odnotowano 1 osobę zabłą (spadek o 2), a także 1 ofiarę pieszą (spadek o 5). Do największej liczby wypadków doszło na drogach nr 747 (4) oraz 835 (3).

Tabela nr 12 – Zagrożenie wypadkami drogowymi w roku 2025 wg na drogach powiatowych

Nr Drogi	Miejscowość	Liczba Wypadków	Liczba Zabitych	Liczba Rannych	Liczba Ofiar Pieszych
1455O	BOGUCIN	1	0	3	0
1546L	PÓLKO	1	1	0	0
2101L	ŚWIDNIK MAŁY	1	0	1	1
2108L	KALINÓWKA	1	0	1	1
2202L	GARBÓW	1	0	1	0
2205L	GARBÓW	1	0	1	0
2216L	DYS	1	0	1	0
2217L	DYS	1	1	1	0
2219L	WOLA PRZYBYSŁAWSKA	1	1	0	0
2229L	MOTYCZ	1	0	1	0
2236L	WOJCIECHÓW KOLONIA I	1	2	2	0
2238L	GÓRA	1	0	1	0
2239L	CHMIELNIK	1	0	1	1
2248L	KĘPA BORZECZOWSKA	1	0	1	0
2259L	BEŁŻYCE	1	0	1	0
2269L	BYCHAWKA II KOLONIA	1	0	1	0

2272L	KRZCZONÓW	1	0	1	0
2277L	BYSTRZYCA STARA	1	0	1	0
2279L	PIOTROWICE	1	0	1	0
2287L	BYCHAWA	3	0	3	1
2289L	KIELCZEWICE GÓRNE	1	0	1	0
2297L	ZARASZÓW	1	0	1	0
2307L	ZAKRZEW	2	0	2	0
2317L	BELŻYCE	1	0	1	1
2421L	BOGUCIN	1	0	1	1

Na drogach powiatowych miało miejsce 28 wypadków drogowych, w których śmierć poniosło 5 osób, a 29 zostało rannych. W zdarzeniach tych brało udział 6 osób pieszych. Najwięcej wypadków drogowych oraz rannych odnotowano na drogach **2287L** oraz **2307L**, z kolei najtragiczniejszy w skutkach okazał się wypadek na drodze **2236L** w miejscowości Wojciechów Kolonia I, gdzie poruszający się z nadmierną prędkością samochód osobowy zderzył się z ciągnikiem rolniczym w wyniku czego, dwie osoby zostały ranne oraz dwie zginęły na miejscu.

Tabela nr 13 – Zagrożenie wypadkami drogowymi w roku 2025 wg na drogach gminnych

Nr Drogi	Miejscowość	Liczba Wypadków	Liczba Zabitych	Liczba Rannych	Liczba Ofiar Pieszych
G105914L	WOLA PRZYBYSŁAWSKA	1	1	0	0
G105925L	LEŚCE	1	0	1	0
G107125L	ŻABIA WOLA	1	0	1	1
G107310L	WYSOKIE	1	0	1	1
G112403L	BISKUPIE KOLONIA	1	1	0	0
-	MOTYCZ	1	0	1	0
-	NASUTÓW	1	0	1	0

Na drogach gminnych miało miejsce 7 wypadków (spadek o 4), w których 5 uczestników doznało obrażeń ciała (spadek o 6), a dwie straciły życie.

Wykres nr 5 – wypadki drogowe wg kategorii drogi na drogach powiatu ziemskiego w roku 2025

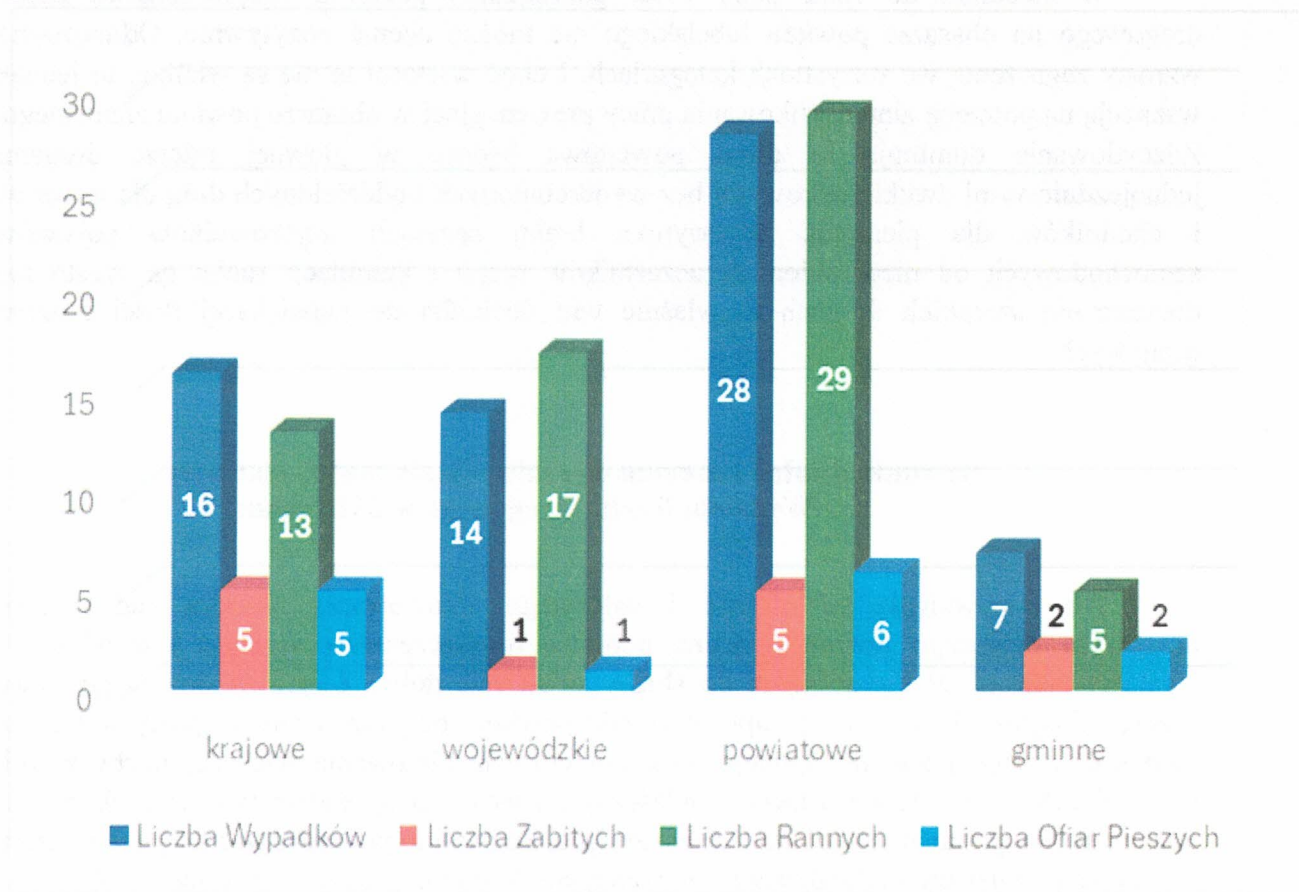


Tabela nr 14 – Zdarzenia drogowe w powiecie lubelskim na przestrzeni lat 2015 – 2025

Rok	Liczba Zdarzeń	Liczba Wypadków	Liczba Zabitych	Liczba Rannych	Liczba Kolidzji	Liczba Ofiar Pieszych	liczba śmiertelnych ofiar na 100 wypadków
2015	1081	89	18	102	992	28	20,22
2016	1341	109	22	136	1232	18	20,18
2017	1353	120	13	168	1233	21	10,83
2018	1278	110	18	117	1168	29	16,36
2019	1397	109	26	121	1288	25	23,85
2020	1329	76	13	86	1253	22	17,11
2021	1580	87	11	103	1493	21	12,64
2022	1315	69	7	74	1246	12	10,14
2023	1337	60	12	57	1277	10	20,00
2024	1343	61	13	62	1282	11	21,31
2025	1459	65	13	64	1394	14	20,00

W stosunku do roku 2024 i lat poprzednich poziomu bezpieczeństwa ruchu drogowego na obszarze powiatu lubelskiego nie można ocenić pozytywnie. Odnotowano wzrosty zagrożenia we wszystkich kategoriach. I choć wartości te nie są wielkie, to jednak wskazują na potrzebę zintensyfikowania pracy prewencyjnej w obszarze powiatu ziemskiego. Zdecydowanie dominują tu drogi powiatowe będące w głównej mierze drogami jednojezdniowymi dwukierunkowymi bez wyodrębnionych i oddzielonych dróg dla rowerów i chodników dla pieszych. W wyniku braku separacji użytkowników pojazdów samochodowych od niechronionych uczestników ruchu i kumulacji ruchu na często nie dostatecznie szerokich drogach to właśnie tam dochodzi do największej ilości zdarzeń drogowych.

Kierunki działań i zadania do realizacji dla funkcjonariuszy Wydziału Ruchu Drogowego w 2026 roku:

Dla zapewnienia właściwego i należytego sprawowania nadzoru nad ruchem drogowym mogącego przynieść realną poprawę bezpieczeństwa ważnym jest właściwy i celowy rozkład sił kierowanych do służby w okresie doby. Z analizy dobowego czasu zdarzeń drogowych wynika, iż największe siły powinny być kierowane do pracy w okresie pierwszej i drugiej zmiany. Istnieje więc konieczność kierowania większej liczby patroli w godzinach 10 do 18, aby zapewnić właściwy i wystarczający nadzór w czasie tak zwanej zmiany służby pomiędzy pierwszą a drugą zmianą. Pozwoli to preeliminować ciągłość nadzoru i w efekcie zwiększy oddziaływanie prewencyjne. Ponadto patrole kierowane w określone rejony należy zapoznawać ze strukturą występujących zagrożeń, aby z większą imperatywnością reagowały na popełniane wykroczenia.

W rejony najbardziej zagrożonych gmin, tj: Niemce, Jastków, Wólka należy kierować większą liczbę patroli szczególnie w przebiegu drogi krajowej nr 19 relacji Białystok – Rzeszów, z posterunkami stałymi w miejscowości Niemce i Ciecierzyn. W rejon drogi wojewódzkiej W835 na odcinku od granic Lublina do skrzyżowania z drogą powiatową 2297L w m-ści Zielona, oraz drogi powiatowej P2272L.

Konieczne będzie przede wszystkim bieżące, regularne monitorowanie zagrożeń i podejmowanie działań prewencyjnych poprzez:

- a) właściwe zadaniowanie policjantów WRD KMP Lublin, pod kątem bezwzględnej reakcji na wykroczenia wpływające na spadek poziomu bezpieczeństwa będące głównymi przyczynami zdarzeń drogowych, tj.:
 - nieustąpienie pierwszeństwa przejazdu;
 - przekraczanie dopuszczalnej prędkości;
 - nieustąpienie pierwszeństwa pieszemu na przejściu dla pieszych;
 - niestosowanie się do sygnalizacji świetlnej;
 - przekraczania dopuszczalnej prędkości w rejonach przejść dla pieszych,
 - wyprzedzania czy wymijania pojazdu na przejściu dla pieszych i bezpośrednio przed nim,

- b) przeprowadzania lokalnych wzmózonych działań własnych w oparciu o bieżące analizy przyczyn zdarzeń i zagrożenia bezpieczeństwa w poszczególnych miejscowościach i drogach,
- c) należyte wykorzystanie informacji o pojawiających się zagrożeniach przekazywanych przez społeczeństwo za pośrednictwem Krajowej Mapy Zagrożeń Bezpieczeństwa,
- d) Racjonalne wykorzystywanie zespołu ds. profilaktyki społecznej, którego zadaniem będzie docieranie do szerszej grupy społeczeństwa i propagowanie właściwych zachowań oraz kształtowanie świadomości uczestników ruchu drogowego, a także inspirowanie innych podmiotów do działań profilaktyczno – edukacyjnych na rzecz poprawy bezpieczeństwa,
- e) Przeprowadzanie systematycznej kontroli bezpieczeństwa ruchu na przejściach dla pieszych oraz przejazdach dla rowerów i występowanie z wnioskami do zarządców dróg w celu stosowania skutecznych środków ochrony pieszych,
- f) Wzmoczenie nadzorowania miejsc na styku ruchu pojazdów z ruchem pieszych, w szczególności w rejonie przejść dla pieszych zgodnie z poniższym wykazem miejsc szczególnie niebezpiecznych dla pieszych na podstawie zdarzeń drogowych w okresie lat 2023 – 2025.

L.p.	KWP	Jednostka (KPP/KMP)	Województwo	Powiat	Gmina	Miejscowość	ulica	nr posesji	nr drogi	pikietaż	skrzyżowanie z ul. / drogą	Miejsce niebezpieczne (MN)/Odcinek niebezpieczny (ON)	X (GPS E)			Y (GPS N)			DD	DD	TAK/NIE	Przejsie dla pieszych	Liczba wypadków drogowych z udziałem pieszych	Liczba załbitych pieszych	Liczba rannych pieszych	Liczba kolizji drogowych z udziałem pieszych	Uwagi
													stopnie	minuty	sekundy	stopnie	minuty	sekundy									
1	Lublin	KMP	Lubelskie	Lublin	Lublin	Lublin	Andersa	brak	P2330L	brak	brak	MN	22	22	35	286	51	15	240	22.59127778	51.25666667	TAK	2	0	2	4	
2	Lublin	KMP	Lubelskie	Lublin	Lublin	Lublin	Jana Pawla II	brak	P2350L	brak	brak	ON	22	22	29	477	51	13	305	22.49656333	51.22513889	TAK	2	0	2	3	
3	Lublin	KMP	Lubelskie	Lublin	Lublin	Lublin	Kunickiego	115	DW835	brak	Matejki	ON	22	22	34	417	51	13	106	22.57825	51.21961111	TAK	2	0	2	4	
4	Lublin	KMP	Lubelskie	Lublin	Lublin	Lublin	Filarciów	brak	P2344L	brak	Rzeckiego	MN	22	22	31	447	51	14	106	22.52908333	51.23627778	TAK	1	0	1	1	
5	Lublin	KMP	Lubelskie	Lublin	Lublin	Lublin	Nadbystrzycka	40	P2375L	brak	Zakole	MN	22	22	32	488	51	14	100	22.54688889	51.23611111	TAK	3	0	3	3	
6	Lublin	KMP	Lubelskie	Lublin	Lublin	Lublin	Zana	brak	P2402L	brak	Krasńskiego	MN	22	22	31	13	51	14	319	22.51702778	51.24219444	TAK	2	0	2	3	
7	Lublin	KMP	Lubelskie	Lublin	Lublin	Lublin	Tysiącelecia	brak	P2402L	brak	od nr 2 do 8	MN	22	22	34	70	51	15	57	22.51702778	51.24219444	TAK	2	0	2	4	

5. DZIAŁANIA W ZAKRESIE ZARZĄDZANIA KRYZYSOWEGO, OCHRONY LUDNOŚCI I SPRAW OBRONNYCH NA TERENIE POWIATU ZIEMSKIEGO

Przedsięwzięcia podjęte przez Komendę Miejską Policji w Lublinie w zakresie zabezpieczenia imprez masowych:

- liczba zabezpieczonych imprez masowych – 6 (2024 r. - 5),
- imprezy sportowe niemasowe mecze piłki nożnej IV ligi i niższych lig - 200 (2024 r. - 242),
- imprezy niemasowe (festyny, dożynki gminne) - 31 (2024 r. - 28),
- zgromadzenia 4 (2024 r. - 4).

Współpraca z komórkami zarządzania kryzysowego Starostwa Powiatowego w Lublinie i innymi służbami zespolonymi

Na bieżąco utrzymywany jest kontakt ze Starostwem Powiatowym w Lublinie, komórkami ds. Zarządzania Kryzysowego i Obronnych w gminach tworzących powiat lubelski.

Zaangażowanie sił i środków policyjnych w likwidacji skutków zdarzeń o charakterze katastrofy naturalnej lub awarii technicznej

Dokonano uzgodnień Planów Akcji Kurierskiej Administracji Publicznej ze wszystkimi Gminami powiatu lubelskiego.

W 2025 roku nie doszło na terenie powiatu lubelskiego do katastrofy naturalnej lub awarii technicznej.

W nocy z 9 na 10 września nad Polskę wleciały rosyjskie drony. Jeden z nich ujawniono na jednej z posesji w miejscowości Bychawka Trzecia. Dron nie był uzbrojony i został przekazany Żandarmerii Wojskowej.

Funkcjonariusze Stanowiska Kierowania KMP w Lublinie w dniu 22 października 2025 roku brali udział w ćwiczeniach Stałego Dyżuru Starosty Powiatowego

Wskaźnikiem obrazującym szybkość podjęcia przez Policję interwencji od momentu uzyskania informacji o zdarzeniu jest czas reakcji na zdarzenie pilne (zagrożenie życia, zdrowia możliwość zatrzymania sprawcy). W 2025 roku wyniósł 14:36 przy 1 366 interwencjach pilnych (w 2024 roku wyniósł 15:23 przy 768 interwencjach pilnych). W 2025 roku na terenie powiatu ziemskiego zaistniało 8 375 Interwencji (2024 – 8 314).

6. DZIAŁANIA STAROSTWA POWIATOWEGO I URZĘDÓW GMIN NA RZECZ KOMENDY MIESJKIEJ POLICJI W LUBLINIE

- Starostwo Powiatowe w Lublinie przeznaczyło 25 000 zł na zakup psa służbowego i wyposażenie dla psów;
- Urzędy Gmin przekazały następujące środki finansowe:
 - Urząd Gminy Niemce –25 000,00 zł na zakup pojazdu służbowego,
 - Urząd Gminy Jastków – 25 000,00 zł na zakup pojazdu służbowego,
 - Urząd Gminy Garbów –25 000,00 zł na zakup pojazdu służbowego,
 - Urząd Gminy Wólka –25 000,00 zł na zakup pojazdu służbowego,
 - Urząd Gminy Bełżyce – 10 000,00 zł na zakup pojazdu służbowego,
 - Urząd Gminy Konopnica –30 000,00 zł na zakup pojazdu służbowego,
 - Urząd Gminy Borzechów –30 000,00 zł na zakup pojazdu służbowego,
 - Urząd Gminy Wojciechów –30 000,00 zł na zakup pojazdu służbowego,
 - Urząd Gminy Strzyżewice –18 180,00 zł na zakup pojazdu służbowego,
 - Urząd Gminy Wysokie –11 260,00 zł na zakup pojazdu służbowego,
 - Urząd Gminy Krzczonów –7400,00 zł na zakup pojazdu służbowego,
 - Urząd Gminy Zakrzew – 6720,00 zł na zakup pojazdu służbowego,
 - Urząd Gminy Bychawa –26 550,00 zł na zakup pojazdu służbowego,
 - Urząd Gminy Jabłonna – 10 000,00 zł na zakup pojazdu służbowego.

7. OCENA REALIZACJI ZADAŃ W ZAKRESIE BEZPIECZEŃSTWA PUBLICZNEGO


Zaprezentowane wyniki jednoznacznie wskazują na utrzymujący się, wysoki poziom bezpieczeństwa i porządku publicznego na terenie lubelskiego powiatu ziemskiego.

Policjanci Komisariatów Policji podległych KMP w Lublinie w 2025 roku realizowali szereg działań rozpoznawczych i prewencyjnych ukierunkowanych na ograniczenie przestępczości i towarzyszących jej zagrożeń. Patrole prewencyjne i operacyjne kierowane były w rejony zagrożone – zgodnie z opracowywaną analizą stanu bezpieczeństwa.

Działania priorytetowe policjantów na 2026 rok to:

- optymalizacja działań Policji w zakresie zwalczania kluczowych rodzajów przestępczości, w tym cyberprzestępczości;
- intensyfikacja działań Policji w zakresie zwalczania przestępstw z podstawowych kategorii, utrzymanie wysokiego poziomu wykrywalności;
- zwiększenie skuteczności zwalczania przestępczości narkotykowej, ze szczególnym uwzględnieniem ilości narkotyków zdjętych z rynku;
- wzmocnienie aktywności Policji w przeciwdziałaniu przestępczości gospodarczej w obszarach przestępczości podatkowej, przestępstw godzących w podstawowe interesy Unii Europejskiej oraz przestępstw w obszarze zamówień publicznych;
- utrzymanie wysokiej skuteczności poszukiwania osób, w szczególności osób zaginionych;
- intensyfikacja działań Policji w zwalczaniu przestępstw naruszających dobro chronione środowiska naturalnego.

W 2026 roku współpraca policjantów Komendy Miejskiej Policji w Lublinie z przedstawicielami samorządu lokalnego będzie nadal kontynuowana, celem podniesienia poziomu bezpieczeństwa mieszkańców.


KOMENDANT MIEJSKI POLICJI
W LUBLINIE
podinsp. Adam Biczek